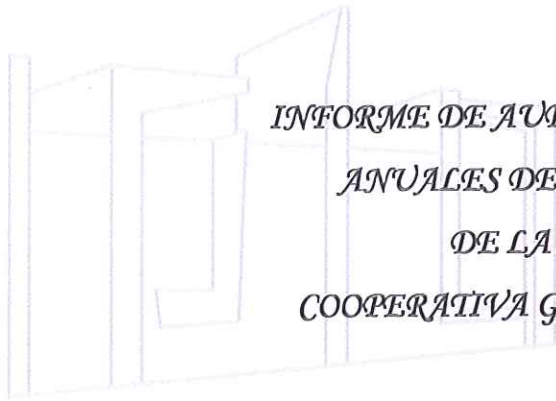


Nº Protocolo: 10/2020



*INFORME DE AUDITORIA DE CUENTAS  
ANUALES DEL EJERCICIO 2019  
DE LA SOCIEDAD  
COOPERATIVA GANADERA DE CASPE*

Audidores

*Emitido por:*

*DANIEL AZNAR REVILLA*

*. Auditor-Censor Jurado de Cuentas, inscrito en el  
Registro Oficial de Auditores de Cuentas del Instituto  
de Contabilidad y Auditoría de Cuentas*

## INDICE

	<u>Página</u>
<i>INFORME DE AUDITORIA</i>	<i>a</i>
<i>CUENTAS ANUALES</i>	
- <i>Balance de Situación</i>	<i>1</i>
- <i>Cuentas de Pérdidas y Ganancias</i>	<i>3</i>
- <i>Estado de Cambios en el Patrimonio Neto</i>	<i>4</i>
- <i>Estado de Flujos de Efectivo</i>	<i>6</i>
- <i>Memoria del ejercicio</i>	<i>9</i>
<i>INFORME DE GESTIÓN</i>	<i>59</i>



# INFORME DE AUDITORÍA INDEPENDIENTE DE CUENTAS ANUALES DE LA SOCIEDAD COOPERATIVA GANADERA DE CASPE

A los socios de la Sociedad Cooperativa GANADERA DE CASPE por encargo del Consejo Rector.

## **Opinión**

Hemos auditado las cuentas anuales adjuntas de la Sociedad Cooperativa Ganadera de Caspe, que comprenden el balance a 31 de Diciembre de 2019, la cuenta de pérdidas y ganancias, el estado de cambios en el patrimonio neto, el estado de flujos de efectivo y la memoria correspondientes al ejercicio terminado en dicha fecha.


En nuestra opinión, las cuentas anuales adjuntas expresan, en todos los aspectos significativos, la imagen fiel del patrimonio y de la situación financiera de la Sociedad a 31 de Diciembre de 2019, así como de sus resultados y flujos de efectivo correspondientes al ejercicio anual terminado en dicha fecha, de conformidad con el marco normativo de información financiera que resulta de aplicación y que se identifica en la nota 2 de la memoria y, en particular, con los principios y criterios contables contenidos en el mismo.

## **Fundamento de la opinión**

Hemos llevado a cabo nuestra auditoría de conformidad con la normativa reguladora de la auditoría de cuentas vigente en España. Nuestras responsabilidades de acuerdo con dichas normas se describen más adelante en la sección *Responsabilidades del auditor en relación con la auditoría de las cuentas anuales* de nuestro informe.

Somos independientes de la Sociedad de conformidad con los requerimientos de ética, incluidos los de independencia, que son aplicables a nuestra auditoría de cuentas anuales en España según lo exigido por la normativa reguladora de la actividad de auditoría de cuentas. En este sentido, no hemos prestado servicios distintos a los de auditoría de cuentas ni han concurrido situaciones o circunstancias que, de acuerdo con lo establecido en la citada normativa, hayan afectado a la necesaria independencia de modo que se haya visto comprometida.

Consideramos que la evidencia de auditoría que hemos obtenido proporciona una base suficiente y adecuada para nuestra opinión.



## Aspectos más relevantes de la auditoría

Los aspectos más relevantes de la auditoría son aquellos que, según nuestro juicio profesional, han sido considerados como los riesgos de incorrección material más significativos en nuestra auditoría de las cuentas anuales del periodo actual. Estos riesgos han sido tratados en el contexto de nuestra auditoría de las cuentas anuales en su conjunto, y en la formación de nuestra opinión sobre éstos, y no expresamos una opinión por separado sobre esos riesgos.

### 1. Clasificación e información en las cuentas anuales según Orden EHA/3360 de 2010 aplicable a Cooperativas

#### Descripción

Las Sociedades Cooperativas se ven reguladas, a efectos contables y mercantiles, por la Orden 3360/2010 por la que se regulan las normas sobre los aspectos contables de las sociedades cooperativas. Las Cooperativas clasifican determinadas operaciones y saldos en función de este marco de información financiera. Este hace especial hincapié en desglosar las operaciones y saldos mantenidos con socios y en añadir en la memoria toda la información requerida por la norma.

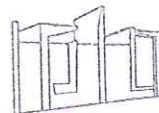
La dirección ha clasificado las partidas considerando el desglose oportuno a tal efecto y dando la información en la memoria relacionada.

Lo hemos considerado un aspecto más relevante de la auditoría ya que el cumplimiento de esta norma requiere comprender al detalle las relaciones con socios y sus categorías a efectos de cuentas anuales, así como la normativa para conocer la información a revelar.

#### Respuesta de auditoría

Nuestros procedimientos de auditoría como respuesta a este riesgo han consistido, entre otros, en:

- Obtención y comprensión de las operaciones con socios que realiza la sociedad cooperativa.
- Consideración de la adecuación de la metodología empleada para la clasificación y valoración de las operaciones con socios.
- Comprobación de la clasificación realizada por la dirección en las cuentas anuales.
- Revisión de la información incluida en la memoria adjunta. Observación de la información aportada según los requerimientos de la norma.



DANIEL AZNAR REVILLA  
CENSOR JURADO AUDITOR  
R.O.A.C. n° 20.068  
ZARAGOZA

**Audidores**

INSTITUTO DE CENSORES JURADOS  
DE CUENTAS DE ESPAÑA

## **Otra información: informe de gestión**

La otra información comprende el informe de gestión del ejercicio 2019 cuya formulación es responsabilidad de los administradores de la Sociedad, y no forman parte integrante de las cuentas anuales.

Nuestra opinión de auditoría sobre las cuentas anuales no cubre el informe de gestión. Nuestra responsabilidad sobre el informe de gestión, de conformidad con lo exigido por la normativa reguladora de la actividad de auditoría de cuentas, consiste en evaluar e informar sobre la concordancia del informe de gestión con las cuentas anuales, a partir del conocimiento de la entidad obtenido en la realización de la auditoría de las citadas cuentas y sin incluir información distinta de la obtenida como evidencia durante la misma. Asimismo, nuestra responsabilidad consiste en evaluar e informar de si el contenido y presentación del informe de gestión son conformes a la normativa que resulta de aplicación. Si, basándonos en el trabajo que hemos realizado, concluimos que existen incorrecciones materiales, estamos obligados a informar de ello.

Sobre la base del trabajo realizado, según lo descrito en el párrafo anterior, la información que contiene el informe de gestión concuerda con la de las cuentas anuales del ejercicio 2019 y su contenido y presentación son conformes a la normativa que resulta de aplicación.

## **Responsabilidades de los administradores en relación con las cuentas anuales**

Los administradores son responsables de formular las cuentas anuales adjuntas, de forma que expresen la imagen fiel del patrimonio, de la situación financiera y de los resultados de la Sociedad, de conformidad con el marco normativo de información financiera aplicable a la entidad en España, y del control interno que consideren necesario para permitir la preparación de cuentas anuales libres de incorrección material, debida a fraude o error.

En la preparación de las cuentas anuales, los administradores son responsables de la valoración de la capacidad de la Sociedad para continuar como empresa en funcionamiento, revelando, según corresponda, las cuestiones relacionadas con la empresa en funcionamiento y utilizando el principio contable de empresa en funcionamiento excepto si los administradores tienen intención de liquidar la sociedad o de cesar sus operaciones, o bien no exista otra alternativa realista.



## Responsabilidades del auditor en relación con la auditoría de las cuentas anuales

Nuestros objetivos son obtener una seguridad razonable de que las cuentas anuales en su conjunto están libres de incorrección material, debida a fraude o error, y emitir un informe de auditoría que contiene nuestra opinión. Seguridad razonable es un alto grado de seguridad pero no garantiza que una auditoría realizada de conformidad con la normativa reguladora de la actividad de auditoría de cuentas vigente en España siempre detecte una incorrección material cuando existe. Las incorrecciones pueden deberse a fraude o error y se consideran materiales si, individualmente o de forma agregada, puede preverse razonablemente que influyan en las decisiones económicas que los usuarios toman basándose en las cuentas anuales.

Como parte de una auditoría de conformidad con la normativa reguladora de la actividad de auditoría de cuentas vigente en España, aplicamos nuestro juicio profesional y mantenemos una actitud de escepticismo profesional durante toda la auditoría. También:

- Identificamos y valoramos los riesgos de incorrección material en las cuentas anuales, debida a fraude o error, diseñamos y aplicamos procedimientos de auditoría para responder a dichos riesgos y obtenemos evidencia de auditoría suficiente y adecuada para proporcionar una base para nuestra opinión. El riesgo de no detectar una incorrección material debida a fraude es más elevado que en el caso de una incorrección material debida a error, ya que el fraude puede implicar colusión, falsificación, omisiones deliberadas, manifestaciones intencionadamente erróneas, o la elusión del control interno.
- Obtenemos conocimiento del control interno relevante para la auditoría con el fin de diseñar procedimientos de auditoría que sean adecuados en función de las circunstancias, y no con la finalidad de expresar una opinión sobre la eficacia del control interno de la entidad.
- Evaluamos si las políticas contables aplicadas son adecuadas y la razonabilidad de las estimaciones contables y la correspondiente información revelada por los administradores.
- Concluimos sobre si es adecuada la utilización, por los administradores, del principio contable de empresa en funcionamiento y, basándonos en la evidencia de auditoría obtenida, concluimos sobre si existe o no una incertidumbre material relacionada con hechos o con condiciones que pueden generar dudas significativas sobre la capacidad de la Sociedad para continuar como empresa en funcionamiento. Si concluimos que existe una incertidumbre material, se requiere que llamemos la atención en nuestro informe de auditoría sobre la correspondiente información revelada en las cuentas anuales o, si dichas revelaciones no son adecuadas, que expresemos una opinión modificada. Nuestras conclusiones se basan en la evidencia de auditoría obtenida hasta la fecha de nuestro informe de auditoría. Sin embargo,



los hechos o condiciones futuros pueden ser la causa de que la Sociedad Cooperativa GANADERA DE CASPE deje de ser una empresa en funcionamiento.

- Evaluamos la presentación global, la estructura y el contenido de las cuentas anuales, incluida la información revelada, y si las cuentas anuales representan las transacciones y hechos subyacentes de un modo que logran expresar la imagen fiel.

Nos comunicamos con los administradores de la entidad en relación con, entre otras cuestiones, el alcance y el momento de realización de la auditoría planificados y los hallazgos significativos de la auditoría, así como cualquier deficiencia significativa del control interno que identificamos en el transcurso de la auditoría.

Entre los riesgos significativos que han sido objeto de comunicación a los administradores de la entidad, determinamos los que han sido de la mayor significatividad en la auditoría de las cuentas anuales del periodo actual y que son, en consecuencia, los riesgos considerados más significativos.

Describimos esos riesgos en nuestro informe de auditoría salvo que las disposiciones legales o reglamentarias prohíban revelar públicamente la cuestión.

D. Daniel Aznar Revilla  
Nº R.O.A.C.: 20.068

A 28 de mayo de 2020

Paseo de la Gran Vía, 5  
Zaragoza

Daniel Aznar Revilla  
Nº ROAC 20.068



AZNAR REVILLA DANIEL

2020 Núm. 08/20/00310

SELLO CORPORATIVO: 96,00 EUR

Informe de auditoría de cuentas sujeto  
a la normativa de auditoría de cuentas  
española o internacional



DANIEL AZNAR REVILLA  
CENSOR JURADO AUDITOR  
R.O.A.C. n.º 20.068  
ZARAGOZA

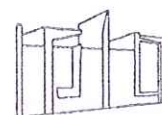
Auditores

INSTITUTO DE CENSORES JURADOS  
DE CUENTAS DE ESPAÑA

*ANEXOS*

# AUDITORES

Daniel Aznar Revilla  
Nº ROAC 20.068



DANIEL AZNAR REVILLA  
CENSOR JURADO AUDITOR  
R.O.A.C. n.º 20.068  
ZARAGOZA

**Auditores**

INSTITUTO DE CENSORES JURADOS  
DE CUENTAS DE ESPAÑA



*SOCIEDAD COOPERATIVA  
GANADERA DE CASPE*

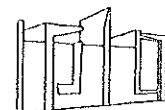
---

*CUENTAS ANUALES DEL AÑO 2019*

- Balance de Situación*
- Cuentas de Pérdidas y Ganancias*
- Estado de Cambios en el Patrimonio Neto*
- Estado de Flujos de Efectivo*
- Memoria*

*INFORME DE GESTION AÑO 2019*

---



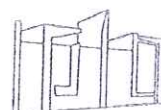
DANIEL AZHAR REVILLA  
CENSOR JURADO AUDITOR  
R.O.A.C. n° 20.068  
ZARAGOZA

**Audidores**

INSTITUTO DE CENSORES JURADOS  
DE CUENTAS DE ESPAÑA

**COOP. GANADERA DE CASPE**  
**BALANCE DE SITUACION NORMALIZADO**

ACTIVO	NOTAS de la memoria	2019	2018
<b>A) ACTIVO NO CORRIENTE</b>		<b>12.929.844,80</b>	<b>12.440.449,73</b>
<b>I. Inmovilizado Intangible</b>	7	<b>66.052,90</b>	<b>22.538,73</b>
1. Desarrollo.		40.991,36	0,00
5. Aplicaciones informáticas.		25.061,54	22.538,73
<b>II. Inmovilizado Material</b>	5	<b>8.849.552,24</b>	<b>7.648.250,64</b>
1. Terrenos y construcciones		4.305.707,16	4.005.925,28
2. Instalaciones técnicas, maquinaria, utillaje, mobiliario y otro inmovilizado material		3.438.213,26	3.641.399,14
3. Inmovilizado en curso y anticipos		1.105.631,82	926,22
<b>IV. Inversiones a largo plazo en empresas del grupo, asociadas y socios.</b>	9.2.3	<b>3.873.418,00</b>	<b>4.623.418,00</b>
1. Instrumentos de patrimonio		3.873.418,00	3.873.418,00
2. Créditos a empresas		0,00	750.000,00
a) Del grupo		0,00	750.000,00
<b>V. Inversiones financieras a largo plazo.</b>	9.2	<b>115.414,49</b>	<b>115.753,72</b>
1. Instrumentos de patrimonio		110.864,57	111.203,80
5. Otros activos financieros		4.549,92	4.549,92
<b>VI. Activos por impuesto diferido</b>		<b>25.407,17</b>	<b>30.488,64</b>
<b>B) ACTIVO CORRIENTE</b>		<b>31.318.433,19</b>	<b>23.368.548,75</b>
<b>II. Existencias</b>	11	<b>1.521.760,32</b>	<b>1.376.221,58</b>
1. Comerciales		381.061,05	439.523,51
2. Materias primas y otros aprovisionamientos		1.096.796,07	794.684,37
4. Productos terminados		43.903,20	142.013,70
<b>III. Deudores comerciales y otras cuentas a cobrar.</b>		<b>11.960.205,55</b>	<b>10.784.323,39</b>
1. Clientes por ventas y prestaciones de servicios.	9.2	8.030.936,98	6.722.709,04
2. Clientes, emp. Grupo, asoc. y socios deudores	9.2	3.516.309,26	3.692.180,09
a) Empresas del grupo		630.146,87	622.262,26
c) Socios deudores		2.886.162,39	3.069.917,83
6. Otros créditos con las Administraciones Publicas		412.959,31	369.434,26
<b>V. Inversiones financieras a corto plazo</b>	9.2	<b>1.122.478,87</b>	<b>1.147.457,45</b>
2. Créditos a empresas		1.121.187,02	1.143.735,60
3. Valores representativos de deuda		0,00	2.430,00
5. Otras activos financieros		1.291,85	1.291,85
<b>VII. Efectivo y otros activos líquidos equivalentes</b>	9.2	<b>16.713.988,45</b>	<b>10.060.546,33</b>
1. Tesorería		16.713.988,45	10.060.546,33
<b>TOTAL ACTIVO (A+B)</b>		<b>44.248.277,99</b>	<b>35.808.998,48</b>



DANIEL AZNAR REVILLA  
CENSOR JURADO AUDITOR  
R.O.A.C. n.º 20.068  
ZARAGOZA

**Audidores**

INSTITUTO DE CENSORES JURADOS  
DE CUENTAS DE ESPAÑA

PATRIMONIO NETO Y PASIVO	NOTAS de la memoria	2019	2018
<b>A) PATRIMONIO NETO</b>		<b>14.924.980,40</b>	<b>13.082.041,20</b>
<b>A-1) Fondos Propios</b>		<b>13.613.738,97</b>	<b>11.807.763,69</b>
<b>I. Capital</b>	9.4.1	0,00	0,00
<b>II. Reservas</b>		<b>11.807.763,69</b>	<b>10.306.172,45</b>
1. Fondo de reserva Obligatorio	9.4.2	3.980.653,10	3.433.776,53
3. Fondo de Reserva Voluntario	9.4.3	7.827.110,59	6.872.395,92
<b>V. Resultado de la cooperativa</b>	3	<b>1.805.975,28</b>	<b>1.501.591,24</b>
<b>A-3) Subvenciones, donaciones y legados recibidos</b>	21	<b>1.311.241,43</b>	<b>1.274.277,51</b>
<b>B) PASIVO NO CORRIENTE</b>		<b>5.099.398,41</b>	<b>4.384.010,81</b>
<b>I. Fondo de educacion, formacion y promoción a L/P</b>	9.2 y 10	<b>235.933,61</b>	<b>190.406,56</b>
<b>II. Deudas con características especiales a L/P</b>	9.2 y 9.4.1	<b>18.480,00</b>	<b>18.480,00</b>
1. "Capital" reembolsable exigible		18.480,00	18.480,00
<b>III. Provisiones a largo plazo.</b>	9.2 y 16	<b>632.868,00</b>	<b>491.528,00</b>
1. Obligaciones por prestaciones a largo plazo al personal		25.000,00	0,00
2. Actuaciones medioambientales		120.000,00	0,00
4. Otras provisiones		487.868,00	491.528,00
<b>IV. Deudas a largo plazo</b>	9.2	<b>3.884.306,46</b>	<b>3.365.026,87</b>
2. Deudas con entidades de crédito l/p		2.906.466,72	2.421.849,84
5. Otras pasivos financieros		977.839,74	943.177,03
<b>V. Pasivos por impuesto diferido</b>	21	<b>327.810,34</b>	<b>318.569,38</b>
<b>C) PASIVO CORRIENTE</b>		<b>24.223.899,18</b>	<b>18.342.946,47</b>
<b>V. Deudas a corto plazo</b>	9.2	<b>1.006.352,75</b>	<b>913.197,67</b>
2. Deudas con entidades de crédito c/p		797.400,17	754.833,70
5. Otros pasivos financieros		208.952,58	158.363,97
<b>VI. Deudas a C/P con empresas del grupo y socios</b>		<b>13.355.534,28</b>	<b>6.609.047,96</b>
3. Deudas con socios		13.355.534,28	6.609.047,96
<b>VII. Acreedores comerciales y otras cuentas a pagar</b>		<b>9.862.012,15</b>	<b>10.820.700,84</b>
1. Proveedores	9.2	7.415.583,39	8.668.313,55
2. Proveedores, empresas del grupo y socios		1.998.644,74	2.076.081,37
a) Socios proveedores		1.064.683,59	1.782.820,26
b) Proveedores, emp. grupo y asociadas		933.961,15	293.261,11
3. Acreedores varios.	9.2	194.361,99	1.506.944,64
4. Personal (remuneraciones pendientes de pago)	9.2	400,05	113,35
5. Pasivos por impuesto corriente		165.518,86	32.006,16
6. Otras deudas con las Administraciones Publicas		87.503,12	95.661,05
<b>TOTAL PATRIMONIO NETO Y PASIVO (A+B+C)</b>		<b>44.248.277,99</b>	<b>35.808.998,48</b>

CONSEJO RECTOR

Fdo.: D. Raúl Panillo Beltrán

Fdo.: D. Javier Guiraldos Cirac

Fdo.: Dña. María Josefa Gallinat Serrat

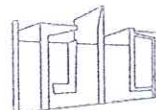
Fdo.: D. Manuel Franco Fort

Caspe, a 31 de marzo de 2020

Fdo.: D. Andrés Martín Pinos

Fdo.: D. Manuel Fillola Burillo

Fdo.: D. Nestor Valen Martin



DANIEL AZNAR REVILLA  
CENSOR JURADO AUDITOR  
R.O.A.C. n.º 20.068  
ZARAGOZA

**Audidores**

INSTITUTO DE CENSORES JURADOS  
DE CUENTAS DE ESPAÑA

**COOP. GANADERA DE CASPE**  
**CUENTA DE PÉRDIDAS Y GANANCIAS NORMAL**

CUENTA PERDIDAS Y GANANCIAS	NOTAS de la memoria	2019	2018
<b>1. Importe neto de la cifra de negocios</b>		<b>160.517.897,88</b>	<b>135.341.015,31</b>
a) Ventas		160.517.897,88	135.330.120,09
b) Prestación de servicios		0,00	10.895,22
<b>2. Variación de existencias de productos terminados y en curso</b>		<b>-98.110,50</b>	<b>116.535,80</b>
<b>4. Aprovisionamientos</b>		<b>-157.858.037,81</b>	<b>-133.396.206,13</b>
a) Consumo de mercaderías	15	-7.688.604,11	-4.935.069,50
b) Consumo de materias primas y otras materias consumibles	15	-53.604.462,53	-55.463.367,80
c) Consumos de existencias de socios		-91.470.331,44	-68.659.135,78
d) Trabajos realizados por otras empresas		-5.094.639,73	-4.338.633,05
<b>5. Otros ingresos de explotación</b>		<b>5.310.315,74</b>	<b>4.559.537,18</b>
a) Ingresos accesorios y otros de gestión corriente	8.2.1	5.293.931,74	4.549.475,18
b) Subvenciones de explotación incorporadas al resultado		16.384,00	10.062,00
<b>6. Gastos de personal</b>	15	<b>-1.118.123,28</b>	<b>-979.598,96</b>
a) Sueldos, salarios y asimilados		-862.548,04	-755.250,02
c) Cargas sociales		-255.575,24	-224.348,94
<b>7. Otros gastos de explotación</b>		<b>-3.856.015,02</b>	<b>-3.261.067,91</b>
a) Servicios exteriores		-3.839.655,32	-3.241.369,14
b) Tributos		-16.359,70	-19.698,77
<b>8. Amortización del inmovilizado</b>	5 y 7	<b>-691.271,62</b>	<b>-551.638,50</b>
<b>9. Imputación de subv. de inmovilizado no financiero y otras</b>	21	<b>192.360,07</b>	<b>107.236,04</b>
<b>12. Dotación al fondo educac., formac. y prom.</b>	10	<b>-234.283,26</b>	<b>-195.675,14</b>
a) Dotación		-234.283,26	-195.675,14
<b>13. Otros resultados</b>		<b>11.415,02</b>	<b>6.444,80</b>
<b>A.1) RESULTADO DE EXPLOTACIÓN (1+2+3+4+5+6+7+8+9+10+11+12+13)</b>		<b>2.176.147,22</b>	<b>1.746.582,49</b>
<b>14. Ingresos financieros</b>	9.2.2	<b>34.737,30</b>	<b>98.075,74</b>
b) De valores negociables y otros inst. financ.		34.737,30	98.075,74
b.1) De empresas del grupo y socios		-779,69	0,00
b.2) De terceros		284,71	82.503,38
b.3) De socios		35.232,28	15.572,36
<b>15. Gastos financieros</b>		<b>-98.184,09</b>	<b>-80.833,33</b>
a) Por deudas con empresas del grupo y socios		-31.262,51	-48.978,55
b) Por deudas con terceros		-66.921,58	-31.854,78
<b>17. Diferencias de cambio</b>	12	<b>1.848,88</b>	<b>3.251,33</b>
<b>18. Deterioro y resultado por enajenaciones de instrumentos financieros.</b>		<b>-6.000,00</b>	<b>-6.000,00</b>
a) Deterioros y pérdidas		-6.000,00	-6.000,00
<b>A.2) RESULTADO FINANCIERO (14+15+16+17+18)</b>		<b>-67.597,91</b>	<b>14.493,74</b>
<b>A.3) RESULTADO ANTES DE IMPUESTOS (A.1 + A.2)</b>		<b>2.108.549,31</b>	<b>1.761.076,23</b>
<b>19. Impuestos sobre beneficios</b>	14	<b>-302.574,03</b>	<b>-259.484,99</b>
<b>A.4) RTDO. EJERC. OPER. CONT. (A.3+19)</b>		<b>1.805.975,28</b>	<b>1.501.591,24</b>
<b>A.5) RTDO. DEL EJERCICIO (A.4+20)</b>		<b>1.805.975,28</b>	<b>1.501.591,24</b>

CONSEJO RECTOR

Caspe, 31 de marzo de 2020

Fdo.: D. Raúl Panillo Beltrán

Fdo.: D. Andrés Martín Pinos

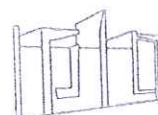
Fdo.: D. Javier Guiraldos Cirac

Fdo.: D. Manuel Fillola Burillo

Fdo.: Dña. María Josefa Gallinat Serrat

Fdo.: D. Néstor Valen Martín

Fdo.: D. Manuel Franco Fort



DANIEL AZNAR REVILLA  
CENSOR JURADO AUDITOR  
R.O.A.C. n.º 20.069  
ZARAGOZA

Auditores

INSTITUTO DE CENSORES JURADOS  
DE CUENTAS DE ESPAÑA

**COOP. GANADERA DE CASPE**  
**ESTADO DE CAMBIOS EN EL PATRIMONIO NETO**

A) ESTADO DE INGRESOS Y GASTOS RECONOCIDOS	Notas en la memoria	2019	2018
<b>A) Resultado de la cuenta de pérdidas y ganancias</b>		1.805.975,28	1.501.591,24
<b>Ingresos y gastos imputados directamente al patrimonio neto</b>			
<b>I. Por valoración de instrumentos financieros</b>		0,00	0,00
1. Activos financieros disponibles para la venta		0,00	0,00
2. Otros ingresos/gastos		0,00	0,00
<b>II. Por cobertura de flujos de efectivo</b>		0,00	0,00
<b>III. Subvenciones, donaciones y legados</b>		238.564,95	654.669,08
<b>IV. Por ganancias y pérdidas actuariales y otros ajustes</b>		0,00	0,00
<b>V. Efecto impositivo</b>		-47.712,99	-130.933,82
<b>B) Total ingresos y gastos imputados directamente en el patrimonio neto (I+II+III+IV+V)</b>		190.851,96	523.735,26
<b>Transferencias a la cuenta de pérdidas y ganancias</b>			
<b>VI. Por valoración de instrumentos financieros</b>		0,00	0,00
1. Activos financieros disponibles para la venta		0,00	0,00
2. Otros ingresos/gastos		0,00	0,00
<b>VII. Por cobertura de flujos de efectivo</b>		0,00	0,00
<b>VIII. Subvenciones, donaciones y legados recibidos</b>		-192.360,07	-107.236,04
<b>IX. Efecto impositivo</b>		38.472,01	21.447,21
<b>C) Total transferencia a la cuenta de pérdidas y ganancias (VI+VII+VIII+IX)</b>		-153.888,06	-85.788,83
<b>TOTAL DE INGRESOS Y GASTOS RECONOCIDOS (A+B+C)</b>		1.842.939,18	1.939.537,67



DANIEL AZHAR REVILLA  
 CENSOR JURADO AUDITOR  
 R.O.A.C. n.º 20.068  
 ZARAGOZA

**Audidores**


INSTITUTO DE CENSORES JURADOS  
 DE CUENTAS DE ESPAÑA


**ESTADO DE CAMBIOS EN EL PATRIMONIO NETO  
COOP. GANADERA DE CASPE**


	Capital Cooperativo		Reservas	Rtdos. de ejercicios anteriores	Otras aportaciones de socios	Rtdo. del Ejercicio	(Retornos y remuneraciones a cuenta)	Fondos y participaciones a capitalizado	Otros participaciones patrimonio	Ajustes por cambios de valor	Subvenc., donac. y legados recibidos	TOTAL
	Suscrito	No exigido										
<b>A. SALDO FINAL DEL AÑO 2017</b>	0,00	0,00	8.595.227,15	0,00	0,00	1.710.945,30	0,00	0,00	0,00	0,00	836.331,08	11.142.503,53
I. Ajustes por cambios de criterio 2017												0,00
II. Ajustes por errores 2017												0,00
<b>B. SALDO AJUSTADO, INICIO DEL AÑO 2018</b>	0,00	0,00	8.595.227,15	0,00	0,00	1.710.945,30	0,00	0,00	0,00	0,00	836.331,08	11.142.503,53
I. Total ingresos y gastos reconocidos			0,00			1.501.591,24					437.946,43	1.939.537,67
II. Operaciones con socios y partícipes	0,00	0,00	0,00	0,00	0,00	0,00	0,00	0,00	0,00	0,00	0,00	0,00
1. Aumentos de capital	0,00											0,00
2. (-) Reducciones de capital												0,00
3. Conversion de pasivos financieros en patrimonio neto (convers. oblig., condonac. deudas)												0,00
4. (-) Distribución retornos y remuneración discrec.												0,00
5. Incremento (reducción) de patrimonio neto resultante de una combinación de negocios.												0,00
6. Otras operaciones con socios y partícipes												0,00
III. Otras variaciones del patrimonio neto			1.710.945,30			-1.710.945,30						0,00
<b>C. SALDO FINAL DEL AÑO 2018</b>	0,00	0,00	10.306.172,45	0,00	0,00	1.501.591,24	0,00	0,00	0,00	0,00	1.274.277,51	13.082.041,20
I. Ajustes por cambios de criterio 2018												0,00
II. Ajustes por errores 2018												0,00
<b>D. SALDO AJUSTADO, INICIO DEL AÑO 2019</b>	0,00	0,00	10.306.172,45	0,00	0,00	1.501.591,24	0,00	0,00	0,00	0,00	1.274.277,51	13.082.041,20
I. Total ingresos y gastos reconocidos			0,00			1.805.975,28					36.963,92	1.842.939,20
II. Operaciones con socios y partícipes	0,00	0,00	0,00	0,00	0,00	0,00	0,00	0,00	0,00	0,00	0,00	0,00
1. Aumentos de capital	0,00											0,00
2. (-) Reducciones de capital												0,00
3. Conversion de pasivos financieros en patrimonio neto (convers. oblig., condonac. deudas)												0,00
4. (-) Distribución retornos y remuneración discrec.												0,00
5. Incremento (reducción) de patrimonio neto resultante de una combinación de negocios.												0,00
6. Otras operaciones con socios y partícipes												0,00
III. Otras variaciones del patrimonio neto			1.501.591,24			-1.501.591,24						0,00
<b>E. SALDO FINAL DEL AÑO 2019</b>	0,00	0,00	11.807.765,69	0,00	0,00	1.805.975,28	0,00	0,00	0,00	0,00	1.311.241,43	14.924.980,40

CONSEJO RECTOR  
  
 MANUEL FILOLA BURILLO  
 CENSOR JURADO AUDITOR  
 R.O.A.C. Nº 20.069  
 ZARAGOZA


**Audidores**  
 INSTITUTO DE CENSORES JURADOS  
 DE CUENTAS DE ESPAÑA

Caspe, 31 de marzo de 2020  
  
 Fdo.: Javier Guiraudós Cirac

  
 Fdo.: Nestor Valen Martin

  
 Fdo.: Andrés Martín Pinos

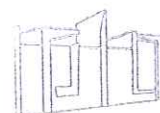
  
 Fdo.: Manuel Filola Burillo

  
 Fdo.: María Josefa Gallinat Serrat

  
 Fdo.: D. Manuel Franco Fort

**COOP. GANADERA DE CASPE**  
**ESTADO DE FLUJOS DE EFECTIVO**

ESTADO DE FLUJOS DE EFECTIVO	NOTAS	2019	2018
<b>A) FLUJOS DE EFECTIVO DE LAS ACTIVIDADES DE EXPLOTACIÓN</b>			
<b>1. Resultado del ejercicio antes de impuestos</b>		<b>2.108.549,31</b>	<b>1.761.076,23</b>
<b>2. Ajustes del resultado</b>		<b>937.243,18</b>	<b>622.657,05</b>
a) Amortización del inmovilizado (+)	5.b y 7.b	691.271,62	551.638,50
b) Correcciones valorativas por deterioro (+/-)		0,00	0,00
c) Variación de provisiones (+/-)		145.000,00	0,00
d) Imputación de subvenciones (-)	21	-192.360,07	-107.236,04
e) Resultados por bajas y ventas del inmovilizado (+/-)		0,00	0,00
f) Resultados por bajas y ventas de instrumentos financieros (+/-)		-6.000,00	0,00
g) Ingresos Financieros (-)		-34.737,30	-98.075,74
h) Gastos financieros (+)		98.184,09	80.833,33
i) Diferencias de cambio (+/-)		-1.848,88	-3.251,33
j) Variación del valor razonable en instrumentos financieros (+/-)		6.000,00	6.000,00
k) Dotación al Fondo de Educación, Formación y Promoción (+)	10	234.283,26	195.675,14
i) Otros ingresos y gastos (+/-)		-2.549,54	-2.926,81
<b>3. Cambios en el capital corriente</b>		<b>-2.168.703,12</b>	<b>-903.946,70</b>
a) Existencias (+/-)		145.538,74	-126.476,34
b) Deudores y otras cuentas a cobrar (+/-)		-1.351.752,99	-1.237.297,97
c) Otros activos corrientes (+/-)		175.870,83	-115.352,53
d) Acreedores y otras cuentas a pagar (+/-)		-1.188.948,31	531.344,31
e) Otros pasivos corrientes (+/-)		50.588,61	43.835,83
f) Otros activos y pasivos no corrientes (+/-)		0,00	0,00
<b>4. Otros flujos de efectivo de las actividades de explotación</b>		<b>-195.506,53</b>	<b>-8.884,44</b>
a) Pagos de intereses (-)		-98.184,09	-80.833,33
b) Cobros de dividendos (+)		0,00	0,00
c) Cobros de intereses (+)		34.737,30	98.075,74
d) Cobros (pagos) por impuesto sobre beneficios (-/+)		-132.059,74	-26.126,85
e) Otros pagos (cobros) (-/+)			
<b>5. Flujos de efectivo de las actividades de explotación (1 + 2 + - 3 + 4)</b>		<b>681.582,84</b>	<b>1.470.902,14</b>




DANIEL AZNAR REVILLA  
CENSOR JURADO AUDITOR  
R.O.A.C. n° 20.068  
ZARAGOZA

**Audidores**

INSTITUTO DE CENSORES JURADOS  
DE CUENTAS DE ESPAÑA

ESTADO DE FLUJOS DE EFECTIVO	NOTAS	2019	2018
<b>B) FLUJOS DE EFECTIVO DE LAS ACTIVIDADES DE INVERSIÓN</b>			
<b>6. Pagos por inversiones (-)</b>		<b>-1.977.303,76</b>	<b>-3.976.016,03</b>
a) Empresas del grupo, asociadas y socios		0,00	-750.000,00
b) Inmovilizado intangible		-50.037,60	-6.341,00
c) Inmovilizado material	5.b y 7.b	-1.925.019,31	-1.943.812,60
d) Inversiones inmobiliarias		0,00	0,00
e) Otros activos financieros		-2.246,85	-1.275.862,43
f) Activos no corrientes mantenidos para la venta		0,00	0,00
g) Otros activos		0,00	0,00
<b>7. Cobros por desinversiones (+)</b>		<b>775.317,81</b>	<b>18.600,24</b>
a) Empresas del grupo, asociadas y socios		750.000,00	0,00
b) Inmovilizado intangible		0,00	0,00
c) Inmovilizado material		0,00	0,00
d) Inversiones inmobiliarias		0,00	0,00
e) Otros activos financieros		25.317,81	18.600,24
f) Activos no corrientes mantenidos para la venta		0,00	0,00
g) Otros activos		0,00	0,00
<b>8. Flujos de efectivo de las actividades de inversión (6 + 7)</b>		<b>-1.201.985,95</b>	<b>-3.957.415,79</b>
<b>C) FLUJOS DE EFECTIVO DE LAS ACTIVIDADES DE FINANCIACIÓN</b>			
<b>9. Cobros y pagos por instrumentos de patrimonio</b>		<b>112.125,52</b>	<b>278.435,12</b>
a) Emisión de instrumentos de patrimonio (+)		12,00	666,00
b) Amortización de instrumentos de patrimonio (-)		-12,00	-36,00
c) Subvenciones, donaciones y legados recibidos (+)	21	112.125,52	277.805,18



DANIEL AZNAR REVILLA  
 CENSOR JURADO AUDITOR  
 R.O.A.C. n.º 20.068  
 ZARAGOZA

**Audidores**

INSTITUTO DE CENSORES JURADOS  
 DE CUENTAS DE ESPAÑA



ESTADO DE FLUJOS DE EFECTIVO	NOTAS	2019	2018
<b>10. Cobros y pagos por instrumentos de pasivo financiero</b>		<b>7.061.719,71</b>	<b>-3.388.190,01</b>
a) Emisión:		8.306.464,49	1.247.167,66
1. Obligaciones y otros valores negociables (+)		0,00	0,00
2. Deudas con entidades de crédito (+)		1.500.000,00	1.000.000,00
3. Deudas con empresas del grupo, asociadas y socios (+)		6.652.417,02	0,00
4. Otras deudas (+)		154.047,47	247.167,66
b) Devolución y amortización de:		-1.244.744,78	-4.635.357,67
1. Obligaciones y otros valores negociables (-)		0,00	0,00
2. Deudas con entidades de crédito (-)		-972.877,08	-691.944,54
3. Deudas con empresas del grupo, asociadas y socios (-)		0,00	-3.681.871,63
4. Otras deudas (-)		-271.867,70	-261.541,50
<b>11. Pagos por retornos y remuneraciones de otros instrumentos de patrimonio</b>		<b>0,00</b>	<b>0,00</b>
a) Retornos (-)		0,00	0,00
b) Remuneración de otros instrumentos de patrimonio (-)		0,00	0,00
<b>12. Flujos de efectivo de las actividades de financiación (9 + 10 + 11)</b>		<b>7.173.845,23</b>	<b>-3.109.754,83</b>
<b>D) Efecto de las variaciones de los tipo de cambio</b>		<b>0,00</b>	<b>0,00</b>
<b>E) INCREMENTO/DISMINUCION NETA DEL EFECTIVO O EQUIVALENTES (5 + 8 + 12 + D)</b>		<b>6.653.442,12</b>	<b>-5.596.268,48</b>
Efectivo o equivalentes al inicio del ejercicio		10.060.546,33	15.656.814,81
Efectivo o equivalentes al final del ejercicio		16.713.988,45	10.060.546,33


CONSEJO RECTOR



Fdo.: D. Raúl Panillo Beltrán



Fdo.: D. Javier Guiraldos Cirac



Fdo.: Dña. María Josefa Gallinat Serrat



Fdo.: D. Manuel Franco Fort

Caspe, 31 de marzo de 2020



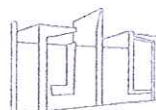
Fdo.: D. Andrés Martín Pinos



Fdo.: D. Manuel Fillola Burillo



Fdo.: D. Nestor Valen Martín



DANIEL AZNAR REVILLA  
CENSOR JURADO AUDITOR  
R.O.A.C. n° 20.068  
ZARAGOZA

**Audidores**

INSTITUTO DE CENSORES JURADOS  
DE CUENTAS DE ESPAÑA

## MEMORIA DEL EJERCICIO DE 2019

### SOCIEDAD: SOCIEDAD COOPERATIVA GANADERA DE CASPE

#### 1. ACTIVIDAD DE LA EMPRESA

La Cooperativa se constituyó en Caspe (Zaragoza) el día 17 de abril de 1985 y su domicilio social y fiscal está sito en ctra. Maella, s/n, Caspe (Zaragoza).

La actividad desarrollada durante el ejercicio ha sido la siguiente:

- Fabricación piensos
- Servicios ganaderos
- Comercialización ganado porcino

La actividad anteriormente relacionada se contempla dentro del contenido del objeto social definido en los Estatutos Sociales vigentes.

El régimen legal que le es aplicable es el Decreto Legislativo 2/2014, de 29 de agosto, del Gobierno de Aragón, por el que se aprueba el texto refundido de la Ley de Cooperativas de Aragón.

La Cooperativa desarrolla su actividad en tres secciones perfectamente diferenciadas que son:

- Sección piensos: Recoge la actividad correspondiente a la fabricación y comercialización de los piensos compuestos para los socios.
- Sección ganado: Recoge la actividad de compra-venta de ganado que realiza la Cooperativa a sus socios para su posterior comercialización.
- Sección de crédito: Recoge la actividad financiera que puede realizarse con sus socios o con sus socios colaboradores, con el fin de ser una herramienta financiera más.

Los métodos de imputación de ingresos y gastos a estas secciones se realizan siguiendo criterios objetivos de una manera uniforme en el tiempo.

Los métodos de asignación e imputación de activos y pasivos a estas secciones se realizan considerando los bienes, derechos y obligaciones afectos a cada una de estas secciones a fecha 31 de diciembre de una manera directa.

La actividad ganadera se realiza de forma que el ganado va directamente de las granjas de los socios al cliente designado por la Cooperativa, la cual, realiza fundamentalmente las labores de coordinación y comercialización no precisando la utilización de inmovilizados materiales de la Cooperativa para desarrollar su actividad.



DANIEL AZNAR REVILLA  
CENSOR JURADO AUDITOR  
R.O.A.C. n° 20.068  
ZARAGOZA

# Audidores

INSTITUTO DE CENSORES JURADOS  
DE CUENTAS DE ESPAÑA

La entidad es Sociedad Dominante de un grupo de empresas (en adelante el “Grupo”) y deposita las cuentas anuales consolidadas en el Registro Mercantil de Zaragoza. Las cuentas anuales consolidadas correspondientes al ejercicio 2019 han sido formuladas por el Consejo Rector de la cooperativa el 31 de marzo de 2020. La Cooperativa forma grupo de sociedades por tener participación directa superior al 50% con la Sociedad Red Ganadera de Caspe, S.L. e indirecta en Efigan 2018, S.L.

## 2. BASES DE PRESENTACIÓN DE LAS CUENTAS ANUALES

### 2.1. Imagen fiel.

Las cuentas anuales se han preparado a partir de los registros contables que la Sociedad lleva, según el Plan General de Contabilidad de 2007 y se presentan en la Memoria de acuerdo con lo establecido en el Real Decreto 1514/2007 de 16 de Noviembre, las modificaciones aplicadas a éste, y el resto de disposiciones legales vigentes en materia contable. Las cuentas anuales muestran la imagen fiel del patrimonio, de la situación financiera y de los resultados de la empresa. Asimismo, el Estado de Flujos de Efectivo se ha preparado de acuerdo con las normas y criterios establecidos en el Plan General de Contabilidad y reflejan la evolución y situación de los recursos líquidos de la sociedad.

Estas cuentas anuales que han sido formuladas por el Órgano de Administración de la sociedad, se someterán a la aprobación de la Asamblea General y se estima que serán aprobadas sin ninguna modificación. Se han aplicado todas las disposiciones legales en materia contable para mostrar la imagen fiel.

### 2.2. Principios Contables.

En la preparación y presentación de los Estados Financieros se han aplicado los principios contables contenidos en su legislación aplicable y de acuerdo con los principios contables y normas de valoración y clasificación contenidos en el Real Decreto 1514/2007 de 16 de noviembre por el que se aprueba el Plan General de Contabilidad, así como la Orden EHA/3360/2010 de 16 de diciembre, por la que se aprueban las normas sobre los aspectos contables de las Sociedades Cooperativas.

### 2.3. Aspectos críticos de la valoración y estimación de incertidumbre.

No existe ninguna incertidumbre ni cambios en estimaciones contables que suponga un riesgo importante que pueda afectar al ejercicio actual o ejercicios futuros. Las cuentas anuales han sido elaboradas con el criterio de empresa en funcionamiento.



DANIEL AZNAR REVILLA  
CENSOR JURADO AUDITOR  
R.O.A.C. n.º 20.068  
ZARAGOZA

**Audidores**

INSTITUTO DE CENSORES JURADOS  
DE CUENTAS DE ESPAÑA

#### 2.4. Comparación de la información.

La sociedad presenta información comparativa. No se ha dado ninguna modificación en las estructuras del balance, de cuenta de pérdidas y ganancias, del estado de cambios en el patrimonio neto ni del estado de flujos de efectivo con respecto al ejercicio anterior. Por tanto, no hay ninguna causa que impida la comparabilidad de las cuentas anuales con el ejercicio precedente.

#### 2.5. Agrupación de partidas

Las cuentas anuales no tienen ninguna partida que haya sido objeto de agrupación en el balance, en la cuenta de pérdidas y ganancias, en el estado de cambios en el patrimonio neto o en el estado de flujos de efectivo.

#### 2.6. Elementos recogidos en varias partidas.

No existen elementos patrimoniales que estén registrados en dos o más partidas del balance. Salvo el capital social que está separado por la parte exigible y la no exigible

#### 2.7. Cambio en criterios contables

No hay ajuste alguno por cambios en criterios contables realizados en el ejercicio.

#### 2.8. Correcciones de errores

No se han realizado en el ejercicio ningún ajuste por corrección de errores.

#### 2.9. Importancia relativa

Al determinar la información a desglosar en la presente memoria sobre las diferentes partidas de los estados financieros u otros asuntos, la Sociedad, de acuerdo con el Marco Conceptual del Plan General de Contabilidad, ha tenido en cuenta la importancia relativa en relación con las cuentas anuales del ejercicio cerrado a 31 de diciembre.

### **3. APLICACIÓN DE RESULTADOS**

La propuesta de distribución de beneficios que hace el órgano de administración de la Cooperativa es la siguiente:

	<u>2019</u>	<u>2018</u>
a) Base de reparto		
- Excedente Cooperativo	1.805.975,28	1.501.591,24



DANIEL AZHAR REVILLA  
CENSOR JURADO AUDITOR  
R.O.A.C. n° 20.068  
ZARAGOZA

**Audidores**

INSTITUTO DE CENSORES JURADOS  
DE CUENTAS DE ESPAÑA

b) Distribución	<u>2019</u>	<u>2018</u>
- Fondo Reserva Obligatorio	646.380,45	546.876,57
- Fondo Reserva Voluntario	1.159.594,83	954.714,67
- Total	<u>1.805.975,28</u>	<u>1.501.591,24</u>

No existe ninguna limitación específica para la distribución de retornos cooperativos.

#### 4. NORMAS DE REGISTRO Y VALORACIÓN

En la preparación de estas cuentas anuales se han aplicado los principios y criterios contables establecidos por el Real Decreto 1514/2007 de 16 de Noviembre, por el que se aprueba el Plan General de Contabilidad, y las modificaciones aplicadas a éste mediante Real Decreto 1159/2010, siguiendo los principios contables fundamentales que en las mismas se determinan.

Los principios y criterios contables aplicados más importantes son los siguientes:

##### 4.1. Inmovilizado Intangible

Los activos intangibles se registran por su coste de adquisición y/o producción y, posteriormente, se valoran a su coste menos, según proceda, su correspondiente amortización acumulada y/o pérdidas por deterioro que hayan experimentado. Dichos activos se amortizan en función de su vida útil.

No se han aplicado gastos financieros, ni se han realizado correcciones valorativas de ningún tipo.

##### a) Aplicaciones informáticas

Los costes de adquisición y desarrollo incurridos en relación con los sistemas informáticos básicos en la gestión de la Sociedad se registran con cargo al epígrafe "Aplicaciones informáticas" del balance.

Los costes de mantenimiento de los sistemas informáticos se registran con cargo a la cuenta de resultados del ejercicio en que se incurren.

##### 4.2. Inmovilizado Material

Los bienes comprendidos en el inmovilizado material se valoran a precio de adquisición o al coste de producción incluidos todos los gastos adicionales directamente relacionados para su puesta en funcionamiento.



DANIEL AZHAR REVILLA  
CENSOR JURADO AUDITOR  
R.O.A.C. n.º 20.068  
ZARAGOZA

**Audidores**

INSTITUTO DE CENSORES JURADOS  
DE CUENTAS DE ESPAÑA

Los gastos periódicos de mantenimiento, conservación y reparación se imputan a resultados, siguiendo el principio del devengo, como coste del ejercicio en que se incurren.

La amortización de los elementos de inmovilizado material se realiza mediante el método lineal en función de la vida útil estimada de cada elemento y a partir de su entrada en funcionamiento.

No se han aplicado gastos financieros, ni se han realizado correcciones valorativas de ningún tipo.

#### **4.3. Arrendamientos financieros**

La sociedad no tiene bienes de esta naturaleza.

#### **4.4. Inversiones inmobiliarias.**

La sociedad no tiene bienes de esta naturaleza.

#### **4.5. Permutas.**

La sociedad no ha realizado operaciones de este tipo.

#### **4.6. Instrumentos financieros**

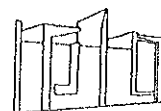
La sociedad tiene registrados en el capítulo de instrumentos financieros, aquellos contratos que dan lugar a un activo financiero en una empresa y, simultáneamente, a un pasivo financiero o a un instrumento de patrimonio en otra empresa. Por tanto, la presente norma resulta de aplicación a los siguientes instrumentos financieros:

##### **4.6.1. Activos financieros**

Las diferentes categorías de activos financieros son las siguientes:

##### **a) Efectivo y otros activos líquidos equivalentes**

Bajo este epígrafe del balance adjunto se registra el efectivo en caja y bancos, depósitos a la vista y otras inversiones a corto plazo con vencimiento inferior a tres meses de alta liquidez que son rápidamente realizables en caja y que no tienen riesgo de cambios en su valor.



DANIEL AZNAR REVILLA  
CENSOR JURADO AUDITOR  
R.O.A.C. n° 20.068  
ZARAGOZA

**Audidores**

INSTITUTO DE CENSORES JURADOS  
DE CUENTAS DE ESPAÑA

b) Préstamos y partidas a cobrar

En esta categoría se han incluido los activos financieros que se han originado en la venta de bienes y prestación de servicios por operaciones de tráfico de la empresa. También se han incluido aquellos activos financieros que no se han originado en las operaciones de tráfico de la empresa y que, no siendo instrumentos de patrimonio ni derivados, presentan unos cobros de cuantía determinada o determinable.

Estos activos financieros se han valorado por su valor razonable que no es otra cosa que el precio de la transacción, es decir, el valor razonable de la contraprestación más todos los costes que le han sido directamente atribuibles.

Posteriormente, estos activos se han valorado por su coste amortizado, imputando en la cuenta de pérdidas y ganancias los intereses devengados, aplicando el método del interés efectivo.

Los depósitos y fianzas se reconocen por el importe desembolsado para hacer frente a los compromisos contractuales.

Se reconocen, en su caso, las dotaciones y retrocesiones de provisiones por deterioro del valor de los activos financieros por diferencia entre el valor en libros y el valor actual de los flujos de efectivo recuperables.

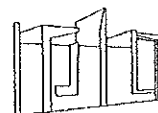
c) Inversiones mantenidas hasta su vencimiento

Se incluyen en esta categoría los valores representativos de deuda, con una fecha de vencimiento fijada, cobros de cuantía determinada o determinable, que se negocien en un mercado activo y que la empresa tiene la intención efectiva y la capacidad de conservarlos hasta su vencimiento.

Se valoran inicialmente por su valor razonable y posteriormente por su coste amortizado. Los intereses devengados se contabilizan en la cuenta de pérdidas y ganancias.

d) Activos financieros mantenidos para negociar.

Se valoran por su valor razonable, sin deducir los costes de transacción en que se pudiera incurrir en su enajenación. Los cambios que se producen en su valor razonable se imputan en la cuenta de pérdidas y ganancias.



DAHEL AZIAR REVILLA  
CENSOR JURADO AUDITOR  
R.O.A.C. n.º 20.068  
ZARAGOZA

**Audidores**

INSTITUTO DE CENSORES JURADOS  
DE CUENTAS DE ESPAÑA

e) Activos financieros registrados a valor razonable con cambios en resultados

La sociedad no tiene activos financieros de esta naturaleza.

f) Inversiones en el patrimonio de empresas del grupo, multigrupo y asociadas.

La sociedad tiene inversiones financieras en empresas del grupo y asociadas. Se han valorado inicialmente al coste y posteriormente al coste menos las correcciones valorativas por deterioro que se hayan podido producir. Las correcciones valorativas se calculan como la diferencia entre su valor en libros y el importe recuperable.

No se han tenido que realizar correcciones valorativas.

g) Activos financieros disponibles para la venta

En esta categoría se incluyen los valores representativos de deuda e instrumentos de patrimonio de otras empresas.

Se ha valorado inicialmente por su valor razonable y se han incluido en su valoración inicial el importe de los derechos preferentes de suscripción y similares, que se han adquirido.

Posteriormente estos activos financieros se valoran por su valor razonable, sin deducir los costes de transacción en los que debes incurrir para su enajenación.

Los cambios que se produzcan en el valor razonable se registran directamente en el patrimonio neto, hasta que el activo financiero cause baja del balance o se deteriore, momento en que dicho importe se imputa en la cuenta de pérdidas y ganancias. Las inversiones en instrumentos de patrimonio cuyo valor razonable no se pueda determinar con fiabilidad se valorarán por su coste.

h) Derivados de cobertura

La sociedad no tiene activos financieros de esta naturaleza.



DANIEL AZHAR REVILLA  
CENSOR JURADO AUDITOR  
R.O.A.C. n° 20.068  
ZARAGOZA

Audidores

INSTITUTO DE CENSORES JURADOS  
DE CUENTAS DE ESPAÑA



#### 4.6.2. Pasivos financieros

##### a) Débitos y partidas a pagar

En esta categoría se han incluido los pasivos financieros que se han originado en la compra de bienes y servicios por operaciones de tráfico de la empresa y aquellos que, no siendo instrumentos derivados, no tienen un origen comercial.

Inicialmente, estos pasivos financieros se han registrado por su valor razonable que, es el precio de la transacción más todos aquellos costes que han sido directamente atribuibles.

Posteriormente, se han valorado por su coste amortizado. Los intereses devengados se han contabilizado en la cuenta de pérdidas y ganancias, aplicando el método de interés efectivo.

Los débitos por operaciones comerciales con vencimiento no superior a un año y que no tienen un tipo de interés contractual, así como los desembolsos exigidos por terceros sobre participaciones, cuyo pago se espera que sea en el corto plazo, se han valorado por su valor nominal.

Los préstamos y descubiertos bancarios que devengan intereses se registran por el importe recibido, neto de costes directos de emisión. Los gastos financieros, incluidas las primas pagaderas en la liquidación o el reembolso y los costes directos de emisión, se contabilizan según el criterio del devengo en la cuenta de resultados utilizando el método del interés efectivo y se añaden al importe en libros del instrumento en la medida en que no se liquidan en el periodo en que se devengan.

Los préstamos se clasifican como corrientes a no ser que la Sociedad tenga el derecho incondicional para aplazar la cancelación del pasivo durante, al menos, los doce meses siguientes a la fecha del balance.

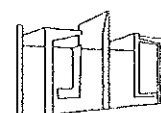
Los acreedores comerciales no devengan explícitamente intereses y se registran por su valor nominal.

##### b) Pasivos financieros mantenidos para negociar

La sociedad no tiene pasivos financieros de esta naturaleza.

##### c) Pasivos a valor razonable con cambios en la cuenta de resultados

La sociedad no tiene pasivos financieros de esta naturaleza.



DANIEL AZNAR REVILLA  
CENSOR JURADO AUDITOR  
R.O.A.C. n° 20.068  
ZARAGOZA

**Audidores**

INSTITUTO DE CENSORES JURADOS  
DE CUENTAS DE ESPAÑA

d) Bajas de activos y pasivos financieros.

Los criterios empleados para dar de baja un activo financiero son que haya expirado o se hayan cedido los derechos contractuales sobre los flujos de efectivo del activo financiero siendo necesario que se hayan transferido de manera substancial los riesgos y beneficios inherentes a su propiedad.

En el caso de los pasivos financieros la empresa los da de baja cuando la obligación se ha extinguido. También se da de baja un pasivo financiero cuando se produce un intercambio de instrumentos financieros con condiciones substancialmente diferentes.

La diferencia entre el valor en libros del pasivo financiero y la contraprestación pagada incluidos los costes de transacción atribuibles, se recoge en la cuenta de pérdidas y ganancias del ejercicio en que tenga lugar.

#### **4.6.3. Instrumentos de patrimonio neto**

a) Instrumentos financieros híbridos

La sociedad no tiene instrumentos financieros de esta naturaleza.

b) Instrumentos financieros compuestos

La sociedad no tiene instrumentos financieros de esta naturaleza.

c) Derivados que tienen como subyacente, inversiones en instrumentos de patrimonio no cotizados, cuyo valor razonable no pueda ser determinado con fiabilidad

La sociedad no tiene instrumentos de patrimonio no cotizados.

d) Contratos que mantienen el propósito de recibir o entregar un activo no financiero.

La sociedad no tiene ningún contrato de esta naturaleza.

e) Contratos de garantías financieras

La sociedad mantiene, en algún caso, contratos de garantías financieras con sus socios deudores de la sección de crédito como fórmula para garantizarse la cobrabilidad de los mismos. Estas garantías se materializan en la pignoración de cabezas de ganado de los cebaderos que trabajan con la propia cooperativa y que, por ello, son a su vez proveedores de la misma.



DANIEL AZNAR REVILLA  
CENSOR JURADO AUDITOR  
R.O.A.C. n° 20.068  
ZARAGOZA

# Audidores

INSTITUTO DE CENSORES JURADOS  
DE CUENTAS DE ESPAÑA

f) Fianzas entregadas y recibidas.

En esta partida se incluye las fianzas entregadas o recibidas por arrendamientos operativos o por prestación de servicios. La diferencia entre su valor razonable y el importe del desembolso se considera como un pago o cobro anticipado por el arrendamiento o prestación del servicio.

g) Criterios para la determinación de los ingresos y gastos procedentes de las distintas categorías de instrumentos financieros.

Los intereses y dividendos de activos financieros devengados con posterioridad, al momento de la adquisición se reconocen, caso de existir, como ingresos en la cuenta de pérdidas y ganancias. Para el reconocimiento de los intereses se ha utilizado el método del interés efectivo. Los dividendos se reconocen cuando se declare el derecho del socio a recibirlo.

h) Instrumentos de patrimonio propio en poder de la empresa

La Sociedad no tiene instrumentos de patrimonio.

**4.6.4. Coberturas contables**

La sociedad no ha realizado ninguna operación de cobertura contable.

**4.7. Existencias.**

Los bienes comprendidos en las existencias han sido valorados de la siguiente forma:

- mercaderías, materias primas y otros aprovisionamientos se valoran al inferior entre el precio de coste o valor de mercado.
- productos en curso y terminados se valoran a su coste de producción el cual se obtiene añadiendo al precio de adquisición de las materias primas y otras materias consumibles, los costes directamente imputables al producto.

Los impuestos indirectos que gravan las existencias sólo se incorporan al precio de adquisición o coste de producción cuando no son recuperables directamente de la Hacienda Pública.

La valoración de los productos obsoletos, defectuosos o de lento movimiento se reduce a su posible valor de realización.

No se han realizado correcciones valorativas por deterioro ni se han capitalizado gastos financieros.



DANIEL AZHAR REVILLA  
CENSOR JURADO AUDITOR  
R.O.A.C. n° 20.068  
ZARAGOZA

**Audidores**

INSTITUTO DE CENSORES JURADOS  
DE CUENTAS DE ESPAÑA

#### **4.8. Transacciones en moneda extranjera.**

La sociedad no ha realizado ninguna transacción en moneda distinta del euro. Se mantiene una cuenta en dólares para su uso futuro. Se mantendrá un tipo de cambio estándar durante el año y se ajustará su valor al final del año en función del tipo de cambio vigente a esa fecha, las diferencias que se producen entre el tipo de cambio contabilizado y el que se encuentra en vigor a final del ejercicio se registran como resultados financieros en la cuenta de resultados. La sociedad no ha cambiado en el ejercicio la moneda funcional que es el euro.

#### **4.9. Impuesto sobre beneficios.**

De acuerdo con el principio de devengo, se imputa a cada ejercicio el gasto por Impuesto sobre Sociedades que corresponde al mismo, aplicando el tipo impositivo correspondiente al resultado contable antes de impuestos, corregido por las diferencias de naturaleza permanente y tomando en cuenta las bonificaciones y deducciones aplicables. El efecto impositivo de las diferencias temporarias se incluye, en su caso, en las correspondientes partidas de impuestos diferidos del balance.

Se reconocen activos por impuesto diferido cuando resulta probable su aplicación futura por disponer de ganancias fiscales suficientes.

#### **4.10. Ingresos y gastos.**

Los ingresos y gastos se imputan en función del principio del devengo, es decir, cuando se produce la corriente real de bienes y servicios que los mismos representan, con independencia del momento en que se produzca la corriente monetaria o financiera derivada de ellos. Concretamente, los ingresos se calculan al valor razonable de la contraprestación a recibir y representan los importes a cobrar por los bienes entregados y los servicios prestados en el marco ordinario de la actividad, deducidos los descuentos e impuestos.

Los ingresos por intereses se devengan siguiendo un criterio financiero temporal, en función del principal pendiente de pago y el tipo de interés efectivo aplicable.

Los servicios prestados a terceros se reconocen al formalizar la aceptación por parte del cliente. Los que en el momento de la emisión de estados financieros se encuentran realizados, pero no aceptados se valoran al menor valor entre los costes incurridos y la estimación de aceptación.

#### **4.11. Provisiones y contingencias.**

Las provisiones se valorarán en la fecha de cierre del ejercicio, por el valor actual de la mejor estimación posible del importe necesario para cancelar o transferir a un



DANIEL AZHAR REVILLA  
CENSOR JURADO AUDITOR  
R.O.A.C. n.º 20.068  
ZARAGOZA

**Audidores**

INSTITUTO DE CENSORES JURADOS  
DE CUENTAS DE ESPAÑA

tercero la obligación, registrándose los ajustes que surjan por la actualización de la provisión como un gasto financiero conforme se vayan devengando.

Si se trata de provisiones con vencimiento inferior o igual a un año, y el efecto financiero no sea significativo, no será necesario llevar a cabo ningún tipo de descuento.

#### **4.12. Elementos patrimoniales de naturaleza medioambiental y gastos derivados de actuaciones medioambientales**

En este ejercicio se han producido actuaciones de la sociedad con incidencia en el medio ambiente, que han sido contabilizados, por su precio de adquisición, en el inmovilizado material o en la cuenta de Pérdidas y Ganancias según haya correspondido.

Se consideran **activos de naturaleza medioambiental** aquellos elementos incorporados al patrimonio de la Entidad con el objeto de ser utilizados de forma duradera en su actividad, cuya finalidad principal sea la minimización del impacto medioambiental y la protección y mejora del medio ambiente, incluyendo la reducción o eliminación de la contaminación futura de las operaciones de la Entidad.

Se consideran **gastos medioambientales** los importes devengados, de las actividades medioambientales realizadas o que deban realizarse, para la gestión de los efectos medioambientales de las operaciones de la Entidad, así como los derivados de los compromisos medioambientales del sujeto contable.

Se han realizado dotaciones de provisiones de naturaleza medioambiental.

#### **4.13. Gastos de personal.**

La Sociedad contabiliza los gastos de personal en la fecha del devengo y por las cantidades que figuran en las nóminas como sueldo bruto devengado.

La Sociedad no tiene contraída ninguna obligación en cuanto a fondo de pensiones para empleados ni retribuciones a largo plazo al personal.

#### **4.14. Pagos basados en acciones.**

La Sociedad no realiza este tipo de operaciones.



DANIEL AZNAR REVILLA  
CENSOR JURADO AUDITOR  
R.O.A.C. n.º 20.068  
ZARAGOZA

**Audidores**

INSTITUTO DE CENSORES JURADOS  
DE CUENTAS DE ESPAÑA

#### **4.15. Subvenciones, donaciones y legados.**

La Compañía reconoce las subvenciones de capital de carácter no reintegrable en el momento en el que son concedidas y si no existen dudas del cumplimiento de todos los requisitos establecidos en la concesión de la misma, contabilizándolas inicialmente como ingresos directamente imputables al patrimonio neto deducido el efecto impositivo.

Las subvenciones de capital no reintegrables se valoran por el importe concedido deducido el gasto por impuesto diferido asociada a la subvención y se imputan a resultados en proporción a la depreciación de los activos financiados por tales subvenciones. En caso de activos no depreciables la subvención se imputa al resultado del ejercicio en que se produzca la enajenación o baja de los mismos.

Las subvenciones a la explotación se imputan a resultados por el importe recibido.

Las subvenciones, donaciones y legados que tengan carácter de reintegrables se registran como pasivos de la empresa hasta que adquieren la condición de no reintegrables.

#### **4.16. Combinaciones de negocios.**

La sociedad no cuenta con movimientos que deban ser integrados en sus cuentas anuales por este concepto.

#### **4.17. Negocios conjuntos.**

La sociedad no cuenta con movimientos que deban ser integrados en sus cuentas anuales por este concepto.

#### **4.18. Transacciones entre partes vinculadas.**

Las operaciones comerciales o financieras con partes vinculadas se realizan a precio de mercado.

#### **4.19. Activos no corrientes mantenidos para la venta.**

La sociedad no cuenta con ningún elemento de esta naturaleza.

#### **4.20. Operaciones interrumpidas.**

La sociedad no ha interrumpido ninguna de sus actividades.



DANIEL AZNAR REVILLA  
CENSOR JURADO AUDITOR  
R.O.A.C. n° 20.068  
ZARAGOZA

**Audidores**

INSTITUTO DE CENSORES JURADOS  
DE CUENTAS DE ESPAÑA

## 5. INMOVILIZADO MATERIAL

a) El movimiento habido en las cuentas de **inmovilizado material** ha sido el siguiente:

### Año 2019:

	<u>Saldo</u> <u>Inicial</u>	<u>Entradas</u>	<u>Traspasos</u>	<u>Bajas</u> <u>y Ajustes</u>	<u>Saldo</u> <u>final</u>
Terrenos	994.998,98	0,00	0,00	0,00	994.998,98
Construcciones	4.258.856,01	26.185,52	368.378,67	0,00	4.653.420,20
Instalaciones técnicas	6.274.425,35	22.967,90	308.289,91	0,00	6.605.683,16
Maquinaria	1.172.408,39	32.175,00	4.700,00	0,00	1.209.283,39
Utillaje y enseres	2.514,67	0,00	0,00	0,00	2.514,67
Otras instalaciones	2.732,48	0,00	0,00	0,00	2.732,48
Mobiliario	302.679,67	3.761,25	0,00	0,00	306.440,92
Eq. información	279.351,14	2.229,91	0,00	0,00	281.581,05
Elem. transporte	435.551,98	37.861,15	0,00	0,00	473.413,13
Otro inmov material	4.604,58	0,00	0,00	0,00	4.604,58
Construcciones en curso	926,22	1.799.838,58	-695.132,98	0,00	1.105.631,82
<b>Total</b>	<b>13.729.049,47</b>	<b>1.925.019,31</b>	<b>-13.764,40</b>	<b>0,00</b>	<b>15.640.304,38</b>

### Año 2018:

	<u>Saldo</u> <u>Inicial</u>	<u>Entradas</u>	<u>Traspasos</u>	<u>Bajas</u> <u>y Ajustes</u>	<u>Saldo</u> <u>final</u>
Terrenos	873.915,21	0,00	121.083,77	0,00	994.998,98
Construcciones	3.809.081,68	16.673,53	433.100,80	0,00	4.258.856,01
Instalaciones técnicas	5.032.671,15	7.440,40	1.234.313,80	0,00	6.274.425,35
Maquinaria	1.066.412,29	105.996,10	0,00	0,00	1.172.408,39
Utillaje y enseres	2.514,67	0,00	0,00	0,00	2.514,67
Otras instalaciones	2.732,48	0,00	0,00	0,00	2.732,48
Mobiliario	269.866,87	20.035,90	12.776,90	0,00	302.679,67
Eq. información	250.290,59	9.416,25	19.644,30	0,00	279.351,14
Elem. transporte	372.253,63	63.298,35	0,00	0,00	435.551,98
Otro inmov material	4.604,58	0,00	0,00	0,00	4.604,58
Construcciones en curso	110.585,62	1.720.952,07	1.830.611,47	0,00	926,22
<b>Total</b>	<b>11.794.928,77</b>	<b>1.943.812,60</b>	<b>-9.691,90</b>	<b>0,00</b>	<b>13.729.049,47</b>



DANIEL AZNAR REVILLA  
CENSOR JURADO AUDITOR  
R.O.A.C. n° 20.068  
ZARAGOZA

**Audidores**

INSTITUTO DE CENSORES JURADOS  
DE CUENTAS DE ESPAÑA

b) El movimiento habido en las cuentas de amortizaciones acumuladas de inmovilizado material ha sido el siguiente:

**Año 2019:**

	<u>Saldo</u> <u>Inicial</u>	<u>Dotación</u>	<u>Trasposos</u>	<u>Bajas</u> <u>y Ajustes</u>	<u>Saldo</u> <u>final</u>
Construcciones	1.247.929,71	94.782,31	0,00	0,00	1.342.712,02
Instalaciones	3.171.103,24	505.008,68	0,00	0,00	3.676.111,92
Maquinaria	1.043.971,71	17.656,91	0,00	0,00	1.061.628,62
Utillaje y enseres	1.351,03	228,72	0,00	0,00	1.579,75
Otras instalaciones	2.732,48	0,00	0,00	0,00	2.732,48
Mobiliario	179.761,90	28.591,00	0,00	0,00	208.352,90
Eq. información	241.614,75	11.672,89	0,00	0,00	253.287,64
Elem. transporte	190.702,53	51.552,36	0,00	0,00	242.254,89
Otro inmovilizado	1.631,48	460,44	0,00	0,00	2.091,92
<b>Total</b>	<b>6.080.798,83</b>	<b>709.953,31</b>	<b>0,00</b>	<b>0,00</b>	<b>6.790.752,14</b>

**Año 2018:**

	<u>Saldo</u> <u>Inicial</u>	<u>Dotación</u>	<u>Trasposos</u>	<u>Bajas</u> <u>y Ajustes</u>	<u>Saldo</u> <u>final</u>
Construcciones	1.112.028,28	135.901,43	0,00	0,00	1.247.929,71
Instalaciones	2.815.363,03	355.740,21	0,00	0,00	3.171.103,24
Maquinaria	1.036.295,36	7.676,35	0,00	0,00	1.043.971,71
Utillaje y enseres	1.122,31	228,72	0,00	0,00	1.351,03
Otras instalaciones	2.732,48	0,00	0,00	0,00	2.732,48
Mobiliario	153.512,78	26.249,12	0,00	0,00	179.761,90
Eq. información	230.091,50	11.523,25	0,00	0,00	241.614,75
Elem. transporte	151.379,54	39.322,99	0,00	0,00	190.702,53
Otro inmovilizado	1.171,04	460,44	0,00	0,00	1.631,48
<b>Total</b>	<b>5.503.696,32</b>	<b>577.102,51</b>	<b>0,00</b>	<b>0,00</b>	<b>6.080.798,83</b>

Las amortizaciones acumuladas incluyen los importes dotados contra el Fondo de Educación Formación y Promoción tal y como se explica el punto 10 de esta memoria.

c) No ha habido transferencias o trasposos a activos no corrientes mantenidos para la venta u operaciones interrumpidas. No hay costes de desmantelamiento, ni cambios de estimación.



DANIEL AZHAR REVILLA  
CENSOR JURADO AUDITOR  
R.O.A.C. n° 20.068  
ZARAGOZA

**Audidores**

INSTITUTO DE CENSORES JURADOS  
DE CUENTAS DE ESPAÑA



d) El inmovilizado material no ha sufrido ninguna revalorización, corrección valorativa por deterioro ni reversión de las mismas. No se ha adquirido este tipo de bienes a empresas del grupo ni asociadas. No se posee ningún elemento de esta naturaleza en el extranjero. No se han capitalizado intereses ni diferencias de cambio. No existen elementos no afectos a la explotación. No hay bienes técnicamente obsoletos ni bienes en desuso. No existen compromisos firmes de compra ni de venta.

e) Estos elementos no están afectos a litigios, embargos ni arrendamientos que limiten su disponibilidad, ni hay compromisos fuertes de compra o venta de algún inmovilizado material.

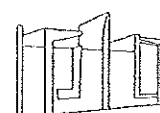
f) El coste del inmovilizado material totalmente amortizado es:

	2019	2018
Construcciones	311.790,72	311.790,72
Instalaciones	1.405.993,38	1.395.555,02
Maquinaria	1.026.479,07	1.022.861,22
Otras instalaciones	2.732,48	2.732,48
Mobiliario	27.534,14	23.259,78
Equipos de Información	235.662,55	222.251,39
Elementos de transporte	102.249,42	40.574,39
<b>Total</b>	<b>3.112.441,76</b>	<b>3.019.025,00</b>

g) Las amortizaciones practicadas al inmovilizado han sido calculadas mediante la aplicación de los coeficientes que a continuación se relacionan, sobre el valor de adquisición y en función del tiempo de permanencia de los bienes.

Edificios y otras construcciones	3 %
Instalaciones	8%-12 %
Maquinaria	10%-12 %
Otras Instalaciones	8%-12 %
Mobiliario	10%-12 %
Equipos proceso información	10%-25%
Elementos de transporte	16%-33%
Otro inmovilizado material	10%

h) No hay bienes afectos a garantías reales, hipotecarias o de algún otro tipo.



DANIEL AZHAR REVILLA  
 CENSOR JURADO AUDITOR  
 R.O.A.C. n.º 20.068  
 ZARAGOZA

**Audidores**

INSTITUTO DE CENSORES JURADOS  
 DE CUENTAS DE ESPAÑA

i) Las subvenciones recibidas relacionadas con el inmovilizado son las siguientes:

Inversiones Subvencionadas

– Ayuda de apoyo a las inversiones colectivas para la mejora de infraestructuras ganaderas	30.051,00 €
– Mejoras tecnológicas en la fábrica de piensos en Caspe de 2004.	266.070,83 €
– Mejoras tecnológicas en la fábrica de piensos en Caspe de 2006.	1.062.677,62 €
– Modernización de planta de piensos compuestos en Caspe	1.944.552,96 €
– Centro de limpieza y desinfección de vehículos	104.923,34 €
– Ampliación de la planta de piensos compuestos en Caspe	2.436.529,56 €
– Edificio para la sede administrativa y social	3.006.002,31 €
– Ampliación de la planta de piensos compuestos en Caspe	1.212.409,13 €
– Adecuación del acceso de vehículos pesados	1.125.898,98 €
– Ampliación Medios Técnicos para aumento capac. Pdtiva.	1.736.282,39 €
– Ampliación almacenamiento mat. prima y línea producción	1.019.196,48 €

j) No existen elemento de inmovilizado material afectos a arrendamientos financieros.

k) Durante el ejercicio no se ha producido ninguna enajenación o disposición por otros medios de elementos de inmovilizado material.

## 6. INVERSIONES INMOBILIARIAS

No se mantienen inmuebles clasificados como inversiones inmobiliarias.

## 7. INMOVILIZADO INTANGIBLE

a) El movimiento habido en las cuentas de inmovilizado intangible ha sido el siguiente:

Año 2019:

	<u>Saldo Inicial</u>	<u>Entradas</u>	<u>Traspasos</u>	<u>Bajas y Ajustes</u>	<u>Saldo final</u>
Desarrollo	0,00	48.290,00	0,00	7.298,64	40.991,36
Aplicaciones Informáticas	107.502,12	1.747,60	13.764,40	0,00	123.014,12
<b>Total</b>	<b>107.502,12</b>	<b>50.037,60</b>	<b>13.764,40</b>	<b>7.298,64</b>	<b>164.005,48</b>



DANIEL AZHAR REVILLA  
 CENSOR JURADO AUDITOR  
 R.O.A.C. n.º 20.068  
 ZARAGOZA

**Audidores**

INSTITUTO DE CENSORES JURADOS  
 DE CUENTAS DE ESPAÑA

**Año 2018**

	<u>Saldo</u> <u>Inicial</u>	<u>Entradas</u>	<u>Traspasos</u>	<u>Bajas</u> <u>y Ajustes</u>	<u>Saldo</u> <u>final</u>
Aplicaciones Informáticas	91.469,22	6.341,00	9.691,90	0,00	107.502,12
<b>Total</b>	<b>91.469,22</b>	<b>6.341,00</b>	<b>9.691,90</b>	<b>0,00</b>	<b>107.502,12</b>

b) El movimiento habido en las cuentas de amortizaciones acumuladas de inmovilizado intangible ha sido el siguiente:

**Año 2019:**

	<u>Saldo</u> <u>Inicial</u>	<u>Dotación</u>	<u>Traspasos</u>	<u>Bajas</u> <u>y Ajustes</u>	<u>Saldo</u> <u>final</u>
Aplicaciones Informáticas	84.963,39	12.989,19	0,00	0,00	97.952,58
<b>Total</b>	<b>84.963,39</b>	<b>12.989,19</b>	<b>0,00</b>	<b>0,00</b>	<b>97.952,58</b>

**Año 2018:**

	<u>Saldo</u> <u>Inicial</u>	<u>Dotación</u>	<u>Traspasos</u>	<u>Bajas</u> <u>y Ajustes</u>	<u>Saldo</u> <u>final</u>
Aplicaciones Informáticas	78.756,52	6.206,87	0,00	0,00	84.963,39
<b>Total</b>	<b>78.756,52</b>	<b>6.206,87</b>	<b>0,00</b>	<b>0,00</b>	<b>84.963,39</b>

c) No ha habido transferencias o traspasos a activos no corrientes mantenidos para la venta u operaciones interrumpidas. No hay costes de desmantelamiento, ni cambios de estimación.



DANIEL AZNAR REVILLA  
 CENSOR JURADO AUDITOR  
 R.O.A.C. n.º 20.068  
 ZARAGOZA

**Audidores**

INSTITUTO DE CENSORES JURADOS  
 DE CUENTAS DE ESPAÑA

- d) El inmovilizado intangible no ha sufrido ninguna revalorización, corrección valorativa por deterioro ni reversión de las mismas. No se ha adquirido este tipo de bienes a empresas del grupo ni asociadas. No se posee ningún elemento de esta naturaleza en el extranjero. No se han capitalizado intereses ni diferencias de cambio. No existen elementos no afectos a la explotación. No hay bienes técnicamente obsoletos ni bienes en desuso. No existen compromisos firmes de compra ni de venta. No hay bienes con vida útil indefinida ni ninguna otra circunstancia de carácter sustantivo que afecte a estos inmovilizados.
- e) Estos elementos no están afectos a litigios, embargos ni arrendamientos que limiten su disponibilidad, ni hay compromisos fuertes de compra o venta de algún inmovilizado material.
- f) El coste del inmovilizado intangible totalmente amortizado es:

	<u>2019</u>	<u>2018</u>
Aplicaciones informáticas	80.116,22	70.550,71

- g) Las amortizaciones practicadas al inmovilizado intangible han sido calculadas mediante la aplicación de los coeficientes que a continuación se relacionan, sobre el valor de adquisición y en función del tiempo de permanencia de los bienes.

- Aplicaciones informáticas 33 %

- h) No hay bienes afectos a garantías reales, hipotecarias o de algún otro tipo.
- i) Las subvenciones recibidas relacionadas con el inmovilizado intangible son las siguientes:
- |                                                 | <u>Inversiones Subvencionadas</u> |
|-------------------------------------------------|-----------------------------------|
| - Adquisición equipamiento informático en Caspe | 11.058,14 €                       |
- j) No existen elementos de inmovilizados intangibles afectos a arrendamientos financieros, ni desembolsos por investigación y desarrollo.
- k) Durante el ejercicio no se ha producido ninguna enajenación o disposición por otros medios de elementos de inmovilizado intangible.
- l) No hay fondo de comercio alguno.

## 8. ARRENDAMIENTOS Y OTRAS OPERACIONES DE NATURALEZA SIMILAR

### 8.1. Arrendamientos financieros:

La Cooperativa no tiene operaciones de este tipo.

### 8.2. Arrendamientos operativos:

#### 1. Como arrendador:

- La Cooperativa no tiene reconocidos arrendamientos operativos no cancelables.
- La Cooperativa es arrendador de un poste de gasóleo tipo A y tipo B a Ganar Sdad. Coop. También arriendan a esta Cooperativa la planta 1ª de las oficinas de la sede central para que sea Ganar Sdad. Coop. quien realice su gestión. Se han ingresado por alquileres 192.000,00 € (192.000,00 € el año anterior) por todos los conceptos.

#### 2. Como arrendatario:

- La sociedad no tiene reconocidos arrendamientos operativos no cancelables ni arrendamientos relevantes.

## 9. INSTRUMENTOS FINANCIEROS

### 9.1. Consideraciones generales.

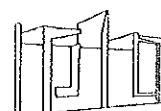
La información requerida en los apartados siguientes será de aplicación a los instrumentos financieros incluidos en el alcance de la norma de registro y valoración novena del Plan General de Contabilidad.

### 9.2. Información sobre la relevancia de los instrumentos financieros en la situación financiera y los resultados de la empresa.

#### 9.2.1. Información relacionada con el balance

##### a) Categorías de activos financieros y pasivos financieros

a.1) Activos financieros, salvo inversiones en el patrimonio de empresas del grupo, multigrupo y asociadas:



DANIEL AZNAR REVILLA  
CENSOR JURADO AUDITOR  
R.O.A.C. n.º 20.068  
ZARAGOZA

**Audidores**

INSTITUTO DE CENSORES JURADOS  
DE CUENTAS DE ESPAÑA

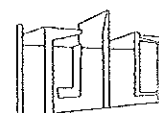
Sociedad Cooperativa Ganadera de Caspe CIF F-50.121.250  
Ctra Maella, s/n  
50.700 Caspe (Zaragoza)

Categorías / Clases	Instrumentos financieros a largo plazo				Instrumentos financieros a corto plazo		TOTAL	
	Instrumentos de patrimonio		Créditos derivados otros		Créditos derivados otros		2019	2018
	2019	2018	2019	2018	2019	2018		
Activos a valor razonable con cambios en pyg	0,00	0,00	0,00	0,00	0,00	0,00		
- mantenidos para negociar	0,00	0,00	0,00	0,00	0,00	0,00	0,00	0,00
- Otros	0,00	0,00	0,00	0,00	0,00	0,00	0,00	0,00
Inversiones mantenidas hasta el vencimiento	0,00	0,00	0,00	0,00	0,00	0,00	0,00	0,00
Prestamos y partidas a cobrar	0,00	0,00	4.549,92	4.549,92	29.383.713,56	21.622.892,91	29.388.263,48	21.627.442,83
Activos disponibles para la venta:	0,00	0,00	0,00	0,00	0,00	0,00		
- valorados a valor razonable	0,00	0,00	0,00	0,00	0,00	0,00	0,00	0,00
- valorados a coste	110.864,57	111.203,80	0,00	0,00	0,00	0,00	110.864,57	111.203,80
Derivados de cobertura	0,00	0,00	0,00	0,00	0,00	0,00	0,00	0,00
<b>Total</b>	<b>110.864,57</b>	<b>111.203,80</b>	<b>4.549,92</b>	<b>4.549,92</b>	<b>29.383.713,56</b>	<b>21.622.892,91</b>	<b>29.499.128,05</b>	<b>21.738.646,63</b>

Todos los activos financieros son valorados a coste amortizado.

a.2) Pasivos financieros.

Categorías / Clases	Instrumentos financieros a largo plazo				Instrumentos financieros a corto plazo				TOTAL	
	Deudas con entidades de cto.		Créditos, Derivados y Otros		Deudas con entidades de cto.		Créditos, Derivados y Otros		2019	2018
	2019	2018	2019	2018	2019	2018	2019	2018		
Débitos y partidas a pagar	2.906.466,72	2.421.849,84	1.865.121,35	1.643.591,59	797.400,17	754.833,70	23.173.477,03	17.460.445,56	28.742.465,27	22.280.720,69
Pasivos a valor razonable con cambios en pérdidas y ganancias										
- Mantenidos para negociar	0,00	0,00	0,00	0,00	0,00	0,00	0,00	0,00	0,00	0,00
- Otros	0,00	0,00	0,00	0,00	0,00	0,00	0,00	0,00	0,00	0,00
Derivados de cobertura	0,00	0,00	0,00	0,00	0,00	0,00	0,00	0,00	0,00	0,00
<b>Total</b>	<b>2.906.466,72</b>	<b>2.421.849,84</b>	<b>1.865.121,35</b>	<b>1.643.591,59</b>	<b>797.400,17</b>	<b>754.833,70</b>	<b>23.173.477,03</b>	<b>17.460.445,56</b>	<b>28.742.465,27</b>	<b>22.280.720,69</b>



DANIEL AZHAR REVILLA  
CENSOR JURADO AUDITOR  
R.O.A.C. n° 20.068  
ZARAGOZA

**Audidores**

INSTITUTO DE CENSORES JURADOS  
DE CUENTAS DE ESPAÑA

b) Activos financieros y pasivos financieros valorados a valor razonable con cambios en la cuenta de pérdidas y ganancias

No hay instrumentos financieros de esta naturaleza.

c) Reclasificaciones

Durante el ejercicio económico no se ha producido ninguna reclasificación.

d) Clasificación por vencimientos

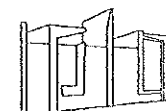
Activos Financieros:

Los activos financieros no tienen un vencimiento determinado o determinable.

Pasivos Financieros:

Año 2019:

	<u>1º año</u>	<u>2º año</u>	<u>3º año</u>	<u>4º año</u>	<u>5º año y sig.</u>	<u>Total L/P</u>
<u>L/P</u>						
Fondo Educ., Form. y Promoción		0,00	0,00	0,00	235.933,61	235.933,61
Deudas con entidades de cto.		705.090,00	682.390,98	560.106,67	958.879,07	2.906.466,72
Deudas con terceros: CDTI		136.164,26	137.451,09	137.451,09	566.773,30	977.839,74
<b>Total deudas a largo plazo</b>		<b>841.254,26</b>	<b>819.842,07</b>	<b>697.557,76</b>	<b>1.761.585,98</b>	<b>4.120.240,07</b>
<u>C/P</u>						
Deudas con entidades de cto.	797.400,17					
Otros pasivos financieros	208.952,58					
Deudas con socios	13.355.534,28					
Ac. Comerciales y otras ctas. a pagar	9.608.990,17					
<b>Total deudas a corto plazo</b>	<b>23.970.877,20</b>					



DANIEL AZHAR REVILLA  
 CENSOR JURADO AUDITOR  
 R.O.A.C. n° 20.068  
 ZARAGOZA

**Audidores**

INSTITUTO DE CENSORES JURADOS  
 DE CUENTAS DE ESPAÑA

**Año 2018:**

	<u>1º año</u>	<u>2º año</u>	<u>3º año</u>	<u>4º año</u>	<u>5º año y sig.</u>	<u>Total L/P</u>
<b><u>L/P</u></b>						
Fondo Educ., Form. y Promoción		0,00	0,00	0,00	190.406,56	190.406,56
Deudas con entidades de cto.		683.017,88	590.832,44	468.280,73	679.701,75	2.421.832,80
Deudas con terceros: CDTI		99.215,76	115.995,26	117.282,09	610.683,92	943.177,03
<b>Total deudas a largo plazo</b>		<b>782.233,64</b>	<b>706.827,70</b>	<b>585.562,82</b>	<b>1.480.792,23</b>	<b>3.555.416,39</b>
<b><u>C/P</u></b>						
Deudas con entidades de cto.	754.833,70					
Otros pasivos financieros	158.363,97					
Deuda con socios	6.609.047,96					
Ac. Comerciales y otras ctas. a pagar	10.693.033,63					
<b>Total deudas a corto plazo</b>	<b>18.215.279,26</b>					

e) Transferencias de activos financieros

No ha habido transferencia de activo alguno.

f) Activos cedidos y aceptados en garantía

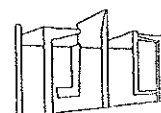
La Cooperativa participa de la cobertura parcial al riesgo asumido por una Sociedad de Garantía Recíproca (ELKARGI, SGR) en la que asume un riesgo del 25%. Se participa para facilitar el otorgamiento de avales a los socios. El importe de riesgo avalado es de 173.263,82 €.

g) Correcciones por deterioro del valor originadas por el riesgo de crediticio

No se ha producido ninguna corrección causada por riesgo de insolvencia.

h) Impago e incumplimiento de condiciones contractuales

No se ha producido incidencia alguna en el cumplimiento de las obligaciones con terceros.



DANIEL AZHAR REVILLA  
CENSOR JURADO AUDITOR  
R.O.A.C. n.º 20.068  
ZARAGOZA

**Audidores**

INSTITUTO DE CENSORES JURADOS  
DE CUENTAS DE ESPAÑA



i) Deudas con características especiales

La Sociedad tiene como deudas con características especiales el capital social reembolsable exigible por los socios por valor de 18.480,00 € según modificación de estatutos que declaraba el capital social exigible a todos los efectos.

9.2.2. Información relacionada con la cuenta de pérdidas y ganancias y el patrimonio neto

- a) Se han producido pérdidas de instrumentos financieros por importe de 1.437,03 € por títulos (32,14 € de pérdidas en el ejercicio anterior) y ganancias por importe de 35.889,62 € por ingresos de créditos a terceros (38.066,43 € el año anterior).
- b) Al cierre del ejercicio no se han devengado ni ingresos ni gastos financieros calculados por aplicación del tipo de interés efectivo
- c) No ha habido correcciones valorativas por deterioro durante el ejercicio.

9.2.3. Otra información a incluir en la memoria

- a) Contabilidad de coberturas: La Sociedad no ha realizado ninguna operación de cobertura.
- b) Valor razonable: El valor en libros constituye una aproximación aceptable del valor razonable de los instrumentos financieros.
- c) La Sociedad forma grupo con la siguiente sociedad:

Denominación y Forma Jurídica: **Red Ganadera de Caspe, S.L.**

- Domicilio: Crtra. Maella s/n, 50.700 Caspe (ZARAGOZA).
- Actividades que ejerce: Explotación intensiva ganado porcino, cría.
- Fracción de capital poseído: 77,98 % de forma directa.
- Valor en libros de la participación: 3.873.418,00 €.
- Desglose de fondos propios del último balance aprobado:

Capital social suscrito:	4.782.000,00
Prima emisión	184.731,00
Reservas	295.867,97
Resultados del ejercicio	<u>86.696,49</u>
<b>Total Fondos Propios</b>	<b><u>5.349.295,46</u></b>

- Resultados de explotación: 130.116,28 €.
- Dividendos recibidos: No se ha recibido ninguno.
- Las acciones no cotizan en bolsa.



DANIEL AZHAR REVILLA  
CENSOR JURADO AUDITOR  
R.O.A.C. n.º 20.068  
ZARAGOZA

**Audidores**

INSTITUTO DE CENSORES JURADOS  
DE CUENTAS DE ESPAÑA

Además, participa de forma indirecta en:

I. Denominación y Forma Jurídica: EFIGAN 2018, S.L. B-99.533.291

- Domicilio: Carretera de Maella, s/n, 50700 Caspe (Zaragoza)
- Fecha Constitución: 18-10-2018 por 6 años, prorrogables bianualmente.
- Actividades que ejerce: comercialización de productos al por mayor de ganadería y agricultura y la explotación de actividades ganaderas y agrícolas.
- Fracción de capital poseído: 58,48% de forma indirecta.
- Valor en libros de la participación: 1.500.000,00 €. (150 part. A 10.000,00€ c/u)
- Desglose de fondos propios del último balance:

- Capital social suscrito:	2.000.000,00
- Prima de emisión	0,00
- Reservas	0,00
- Resultado del ejercicio	<u>17.431,21</u>
- <b>Total Fondos Propios</b>	<b><u>2.017.431,21</u></b>
- Dividendos recibidos: No se ha recibido ninguno.
- La sociedad no cotiza en Bolsa.

No existen correcciones valorativas por deterioro registradas en participaciones.

- d) El detalle de los productos de crédito que tiene la sociedad es el siguiente:

	<u>Límite</u>	<u>Dispuesto</u>
Línea de confirming	1.000.000,00 €	641.740,49 €
Línea de descuento	2.146.175,65 €	2.146.175,65 €
Línea de tarjetas	63.000,00 €	14.945,00 €

La Sociedad no tiene líneas de crédito. Es titular de avales por importe de 94.334,41€.

- e) Otro tipo de información: No hay compromisos firmes de compra ni venta de activos financieros ni no financieros, ni circunstancia alguna que afecte a estos activos (litigios, embargos, etc.). Tampoco hay deudas con garantía real.



DANIEL AZNAR REVILLA  
CENSOR JURADO AUDITOR  
R.O.A.C. n.º 20.068  
ZARAGOZA

**Audidores**

INSTITUTO DE CENSORES JURADOS  
DE CUENTAS DE ESPAÑA

### 9.3. Información sobre la naturaleza y el nivel de riesgo procedente de instrumentos financieros.

#### 9.3.1. Información cualitativa: nombrar las provisiones realizadas y en qué riesgo afecta.

En base a la situación financiera de la Cooperativa se pone de manifiesto que no existe ningún tipo de riesgo (de crédito, de liquidez, de mercado), que impida hacer frente a los compromisos adquiridos, o que ponga en peligro la subsistencia de la Sociedad. Por otra parte, al tratarse de una Cooperativa, en el caso de pérdidas, de acuerdo con la legislación aplicable, son asumidas por los socios, lo que garantiza una fuente de financiación en este supuesto.

##### 9.3.1.1. Riesgo de Crédito

El riesgo de crédito representa las pérdidas que sufriría la Sociedad en el caso de que alguna contraparte incumpliese sus obligaciones contractuales de pago con la misma. Dicho riesgo es reducido, se realiza un control muy riguroso en la concesión del crédito a los clientes y en el seguimiento de los impagados. Se mantiene una provisión para cubrir el riesgo asociado a la sección de crédito.

##### 9.3.1.2. Riesgo de Liquidez

Es el riesgo que se refiere a la posibilidad de que no se pueda desinvertir en un instrumento financiero con la suficiente rapidez y sin incurrir en costes adicionales significativos o al riesgo asociado de no disponer de liquidez en el momento en que se tiene que hacer frente a las obligaciones de pago.

En este sentido, la sociedad gestiona la liquidez de forma que siempre pueda hacer frente a sus compromisos puntualmente. Este objetivo se consigue con una gestión activa de la liquidez, que consiste en un seguimiento continuado de la estructura del balance, por plazos de vencimiento, detectando de forma anticipada la eventualidad de estructuras inadecuadas de liquidez a corto y medio plazo, todo adoptando una estrategia que conceda estabilidad a las fuentes de financiamiento.

##### 9.3.1.3. Riesgo de Mercado

El riesgo de mercado representa las pérdidas de la Sociedad como consecuencia de movimientos adversos en los precios de mercado. Los factores de riesgo más significativos podrían agruparse en los siguientes:



DANIEL AZNAR REVILLA  
CENSOR JURADO AUDITOR  
R.O.A.C. n° 20.068  
ZARAGOZA

Audidores

INSTITUTO DE CENSORES JURADOS  
DE CUENTAS DE ESPAÑA

- Riesgo de tipo de interés: La Sociedad no minimiza el impacto de las posibles subidas de los tipos de interés en sus préstamos a tipo de interés variable con entidades financieras mediante contratos de permuta financiera, al no considerarlo necesario, ya que la mayoría de los préstamos esta referenciados al Euribor, por lo que el coste del mismo estará sujeto a las oscilaciones que se produzcan en dicho tipo de referencia y que se considera no significativo.
  
- Riesgo de tipo de cambio: La Sociedad no realiza operaciones en divisas distintas al euro, por lo que su exposición al riesgo por las fluctuaciones de los tipos de cambio, no existen. El tipo de cambio solo afecta en una cuenta corriente con saldo limitado.
  
- Riesgo de precio: La inversión en instrumentos de patrimonio conlleva que la rentabilidad de la Sociedad se pudiera ver afectada por la volatilidad de los mercados en la que se pudiera invertir. Como la sociedad no invierte en instrumentos de patrimonio no está expuesta a este riesgo de precio.
  
- Riesgo por aseguramiento: La sociedad ha asumido responsabilidad en la mortandad animal por diversas causas de los animales que, sin estar en propiedad, realiza las funciones de gestión animal. Esto ha supuesto asumir una obligación de pago en concepto de aseguramiento del ganado al integrado, proveedor, socio o granja de los asociados.

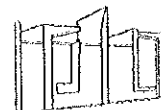
#### 9.3.2. Información cuantitativa:

El hecho de asumir diversas responsabilidades ha llevado a la sociedad a dotar provisiones económicas al respecto. Todos los riesgos han sido contabilizados como provisiones y se mencionan en el punto 16 de esta memoria, así como las variaciones producidas en las mismas.

### 9.4. FONDOS PROPIOS

#### 9.4.1. Capital Social

El capital social asciende a 18.480,00 € (18.480,00 € el año anterior), totalmente desembolsado, y está compuesto por las aportaciones obligatorias realizadas a razón de 600,00 € cada socio ganadero. El número de socios y su clase es de 28 socios activos y 1 socio inactivo para un total de 29 socios ganaderos. También hay 180 socios colaboradores (180 el año anterior) a razón de 6,00 € cada uno. Todos los



DANIEL AZNAR REVILLA  
CENSOR JURADO AUDITOR  
R.O.A.G. n.º 20.068  
ZARAGOZA

**Audidores**

INSTITUTO DE CENSORES JURADOS  
DE CUENTAS DE ESPAÑA

socios son activos, no hay ningún socio de otra clase. Estas son las dos únicas clases de aportaciones al capital social.

Debido a que el capital social debe reembolsarse si así lo exige el socio, este se clasifica como pasivo financiero dentro del epígrafe del pasivo no corriente denominado “deudas con características especiales a largo plazo”.

No ha habido remuneraciones voluntarias de las aportaciones al capital social durante el año.

Ningún socio posee más del 10% del capital social.

Debido a la legislación aplicable a las cooperativas, no hay derechos incorporados a partes de fundadores ni circunstancia específica distinta de las definidas en la legislación aplicable que restrinja la disponibilidad de las reservas. No hay participaciones del capital sometidas a cotización, ni opciones sobre ellas ni circunstancias específicas relativas a subvenciones, donaciones y legados otorgados por socios o propietarios.

#### 9.4.2. Fondo de Reserva Obligatorio

El Fondo de Reserva Obligatorio, destinado a la consolidación, desarrollo y garantía de la Cooperativa, es irrepartible entre los socios, incluso en caso de disolución de la Sociedad.

Su movimiento ha sido el siguiente:

	2019	2018
- Saldo inicial	3.433.776,53 €	2.945.990,89 €
- Distribución resultados año anterior	546.876,57 €	487.785,64 €
- Saldo final	<u>3.980.653,10 €</u>	<u>3.433.776,53 €</u>

La dotación al Fondo de Reserva Obligatorio se ha efectuado de conformidad con lo estipulado en Decreto Legislativo 2/2014, Ley de Cooperativas de Aragón, que establece que, se destinará como mínimo al Fondo de Reserva Obligatorio el 100% de los beneficios extra cooperativos y el porcentaje de los beneficios cooperativos que acuerde la Asamblea con un mínimo del 20 %.

#### 9.4.3. Fondo de Reserva Voluntario

De acuerdo con los Estatutos sociales este fondo se constituye con el porcentaje sobre los beneficios cooperativos que acuerde la Asamblea General.



DANIEL AZHAR REVILLA  
CENSOR JURADO AUDITOR  
R.O.A.C. n° 20.068  
ZARAGOZA

Su movimiento ha sido el siguiente:

	<b>2019</b>	<b>2018</b>
- Saldo inicial	6.872.395,92 €	5.649.236,26 €
- Distribución resultados año anterior	954.714,67 €	1.223.159,66 €
<b>- Saldo final</b>	<b><u>7.827.110,59 €</u></b>	<b><u>6.872.395,92 €</u></b>

## 10. FONDO DE EDUCACIÓN, FORMACIÓN Y PROMOCIÓN

Se identifica con los importes que obligatoriamente deben constituirse en la Cooperativa con la finalidad de que se apliquen a determinadas actividades que benefician a los socios, trabajadores y, en su caso, a la comunidad en general, por lo que su dotación, es un gasto para la cooperativa.

Su movimiento ha sido el siguiente:

	<b><u>2019</u></b>	<b><u>2018</u></b>
- Saldo inicial	190.406,56 €	219.135,01 €
- Dotaciones	234.283,26 €	195.675,14 €
- Aplicaciones	188.756,21 €	224.403,59 €
<b>- Saldo final</b>	<b><u>235.933,61 €</u></b>	<b><u>190.406,56 €</u></b>

El detalle de las dotaciones al Fondo de Educación, Formación y Promoción es el siguiente:

	<b><u>2019</u></b>	<b><u>2018</u></b>
- Importe en función de los beneficios de la cooperativa de acuerdo con la Ley	234.283,26 €	195.675,14 €
<b>- Total Dotaciones del ejercicio</b>	<b><u>234.283,26 €</u></b>	<b><u>195.675,14 €</u></b>

El detalle de las aplicaciones al Fondo de Educación, Formación y Promoción es el siguiente:

	<b><u>2019</u></b>	<b><u>2018</u></b>
- Amortizaciones de inmovilizado afecto	31.670,88 €	31.670,88 €
- Gastos financieros prestamos afecto	4.000,00 €	4.000,00 €
- Actividades formativas de los socios y personal de la cooperativa	90.304,44 €	108.778,06 €
- Trabajos FEFP	15.635,94 €	0,00 €
- Aportaciones a entorno social	27.717,85 €	20.913,58 €
- Charlas, simposios	19.427,10 €	59.041,06 €
<b>- Total Aplicaciones del ejercicio</b>	<b><u>188.756,21 €</u></b>	<b><u>224.403,59 €</u></b>



DANIEL AZHAR REVILLA  
 CENSOR JURADO AUDITOR  
 R.O.A.C. n° 20.068  
 ZARAGOZA

**Audidores**

INSTITUTO DE CENSORES JURADOS  
 DE CUENTAS DE ESPAÑA

El Fondo de Educación tiene afectos los inmovilizados siguientes:

	<u>2019</u>	<u>2018</u>
- Terrenos	85.140,00 €	85.140,00 €
- Construcciones	318.894,01 €	318.894,01 €
- Instalaciones	119.239,50 €	119.239,50 €
- Mobiliario	68.924,60 €	68.924,60 €
<b>- Total Coste</b>	<b>592.198,11 €</b>	<b>592.198,11 €</b>
- Amortización Acumulada	236.462,01 €	204.791,13 €
<b>- Total Coste</b>	<b>355.736,10 €</b>	<b>389.424,98 €</b>

No ha habido provisiones ni correcciones valorativas de ningún inmovilizado afecto al fondo.

Para cubrir las inversiones realizadas afectas al F.E.F.P. se ha afectado al mismo el préstamo N° 0075-0826-0440026307 con Banco Popular (BSCH). El importe del préstamo que se afectó al F.E.F.P. es de 119.802,49 € en 2019. El total del préstamo asciende a 179.971,95 €.

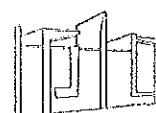
## 11. EXISTENCIAS

La composición de las existencias es la siguiente:

	<b>31/12/2019</b>	<b>31/12/2018</b>
Comerciales	381.061,05 €	439.523,51 €
Materias primas y otros aprovisionamientos	1.096.796,07 €	794.684,37 €
Productos en curso	0,00 €	0,00 €
Productos terminados	43.903,20 €	142.013,70 €
Subproductos, residuos y materiales recuperados	0,00 €	0,00 €
Anticipos a proveedores	0,00 €	0,00 €
<b>Total</b>	<b>1.521.760,32 €</b>	<b>1.376.221,58 €</b>

No hay existencias relacionadas con las actividades del porcino ni de la sección de crédito. Las únicas existencias de la Sociedad Cooperativas son materias primas, productos en curso o terminados relacionados con la fabricación de piensos compuestos.

En el caso del porcino es debido a que se realiza mera comercialización entre el socio y los clientes produciéndose el movimiento de existencias directamente entre el socio y el cliente.



DANIEL AZHAR REVILLA  
 CENSOR JURADO AUDITOR  
 R.O.A.C. n° 20.068  
 ZARAGOZA

**Audidores**

INSTITUTO DE CENSORES JURADOS  
 DE CUENTAS DE ESPAÑA

Las existencias de piensos compuestos fabricados (productos en curso y terminados) son valoradas a coste de producción. Este se obtiene añadiendo al precio de adquisición de las materias primas y otras materias consumibles, tanto los costes directos imputables, como indirectos, al producto en función de los kg producidos.

El método de asignación usado para valorar las existencias es el precio medio ponderado.

El periodo de referencia empleado en la aplicación de dicho método es el año natural.

No se aplica el coste estándar ni el método de minoristas.

No ha habido correcciones valorativas por deterioro, ni se han capitalizado gastos financieros, no hay compromisos firmes de compra o venta.

Las existencias de la empresa se encuentran libres de cargas y garantías que limiten el uso o disponibilidad de las mismas, tampoco hay circunstancias que afecten a su titularidad. Ni hay litigios o embargos sobre ellas.

## 12. MONEDA EXTRANJERA

Se mantiene una cuenta en dólares valorado al tipo de cambio vigente a 31 de diciembre con un saldo de 123.751,40 € (136.267,94 € el año anterior)

No hay activos ni pasivos afectos y no hay diferencia de cambio reconocida en el resultado.


Los resultados por diferencias de cambio ascienden a 1.848,88 € (3.251,33 € el año anterior).

## 13. RESULTADOS COOPERATIVOS Y EXTRACOOPERATIVOS

- Los Resultados cooperativos, están constituidos por los ingresos y gastos derivados de las operaciones realizadas en la actividad con los socios. Su importe ha ascendido en este ejercicio a 1.561.741,83 € después de impuestos (1.290.180,41 € el año anterior).

- Los Resultados extra-cooperativos y extraordinarios están constituidos por los ingresos y gastos derivados de las operaciones realizadas por la actividad con terceros no socios y actividades diferentes de las cooperativizadas. Su importe ha ascendido en este ejercicio a 244.233,45 € (211.410,83 € el año anterior). De ellos, la sección de crédito se detalla en el punto de “pérdidas y ganancias por secciones” de esta memoria, tributando al 25%.

No ha habido resultados derivados de participaciones financieras en sociedades ni acuerdos inter-cooperativos.



DANIEL AZNAR REVILLA  
CENSOR JURADO AUDITOR  
R.O.A.C. n.º 20.068  
ZARAGOZA

Audidores

INSTITUTO DE CENSORES JURADOS  
DE CUENTAS DE ESPAÑA



## 14. SITUACION FISCAL

La Sociedad no ha recibido ningún requerimiento de las autoridades fiscales, en consecuencia, tiene abiertos a inspección los impuestos no prescritos.

Las declaraciones no pueden considerarse definitivas hasta su prescripción o su aceptación por las autoridades fiscales y, con independencia de que la legislación fiscal es susceptible a interpretaciones, los Administradores estiman que cualquier pasivo fiscal adicional que pudiera ponerse de manifiesto, como consecuencia de una eventual inspección, no tendrá un efecto significativo en las cuentas anuales tomadas en su conjunto.

La Sociedad Cooperativa ha obtenido el certificado de la Agencia Tributaria que le permite participar en la sociedad Red Ganadera de Caspe, S.L. en un porcentaje superior al 40% sin perder su condición fiscal de cooperativa protegida.

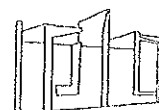
### a) Impuesto sobre Sociedades

Debido al diferente tratamiento que la legislación fiscal permite para determinadas operaciones, el resultado contable difiere de la base imponible fiscal. A continuación, se incluye una conciliación entre el resultado contable del ejercicio y el resultado fiscal que la Sociedad espera declarar tras la aprobación de las cuentas anuales:

#### Año 2019:

#### CONCILIACION DEL IMPORTE NETO DE INGRESOS Y GASTOS DEL EJERCICIO CON LA BASE IMPONIBLE DEL IMPUESTO SOBRE BENEFICIOS

	<u>Cuenta de Perdidas y Ganancias</u>		<u>Ingresos y gastos directamente imputados al patrimonio neto</u>		
	<u>Aumentos</u>	<u>Disminuc.</u>	<u>Aumentos</u>	<u>Disminuc.</u>	
Saldo de ingresos y gastos del ejercicio					0,00
		1.805.975,28			
Impto. s/ Sdades.	302.574,03		0,00	0,00	
Diferencias Permanentes	152.328,47	323.190,22	0,00	0,00	
Diferencias Temporarias:					
.- Con origen en el ejercicio		25.407,37	0,00	0,00	
.- Con origen en ejercicios anteriores			0,00	0,00	
Compensación bases imponibles negativas de ejercicios anteriores					0,00
<b>Base Imponible (Rtdo. fiscal)</b>		<u>1.912.280,19</u>			<u>0,00</u>



DANIEL AZNAR REVILLA  
 CENSOR JURADO AUDITOR  
 R.O.A.C. n° 20.068  
 ZARAGOZA

# Audidores

INSTITUTO DE CENSORES JURADOS  
 DE CUENTAS DE ESPAÑA

**Año 2018:**

**CONCILIACION DEL IMPORTE NETO DE INGRESOS Y GASTOS DEL EJERCICIO  
CON LA BASE IMPONIBLE DEL IMPUESTO SOBRE BENEFICIOS**

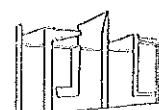
	<u>Cuenta de Perdidias y Ganancias</u>		<u>Ingresos y gastos directamente imputados al patrimonio neto</u>		
	<u>Aumentos</u>	<u>Disminuc.</u>	<u>Aumentos</u>	<u>Disminuc.</u>	
Saldo de ingresos y gastos del ejercicio			1.501.591,24		0,00
Impto. s/ Sdades.	259.484,99		0,00	0,00	
Diferencias Permanentes	11.908,00	273.438,29	0,00	0,00	
Diferencias Temporarias:					
.- Con origen en el ejercicio		25.407,37	0,00	0,00	
.- Con origen en ejercicios anteriores			0,00	0,00	
Compensación bases imponibles negativas de ejercicios anteriores					
			<u>0,00</u>		<u>0,00</u>
<b>Base Imponible (Rtdo. fiscal)</b>			<u><u>1.474.138,57</u></u>		<u><u>0,00</u></u>

**Cálculo del gasto por Impuesto sobre Sociedades**

El cálculo del Impuesto Sobre Sociedades se obtiene aplicando el tipo impositivo del 20% al resultado cooperativo y del 25 % al resultado extra-cooperativo, de acuerdo con la Ley 20/1990 de 19 de diciembre, sobre el Régimen Fiscal de las Cooperativas. También ha entrado a restar en el cálculo las deducciones generadas en el ejercicio que han ascendido a 92.284,44 € (62.282,68 € el año anterior). El importe resultante del cálculo del impuesto sobre sociedades ha ascendido a 302.574,03 € (259.484,99€ el año anterior), produciendo un gasto por este concepto.

**El impuesto sobre Sociedades tiene la siguiente composición:**

	<u>2019</u>	<u>2018</u>
1. Cuota previa	389.776,99	301.210,88
2. Deducciones	92.284,44	140.706,24
3. Retenciones	31.920,12	33.019,73
4. Pagos a cuenta	100.053,58	95.478,75
<b>Total a pagar/devolver</b>	<u><u>165.518,85</u></u>	<u><u>32.006,16</u></u>



DANIEL AZNAR REVILLA  
CENSOR JURADO AUDITOR  
R.O.A.C n° 20.068  
ZARAGOZA

**Audidores**

INSTITUTO DE CENSORES JURADOS  
DE CUENTAS DE ESPAÑA

**Deducciones fiscales:**

- **Por Actividades de Investigación y Desarrollo:**

**Año 2019:**

	<u>Importe Inicial</u>	<u>Generado en el año</u>	<u>Aplicado</u>	<u>Pendiente aplicar</u>
2019	0,00	90.884,44	90.884,44	0,00
<b>Total</b>	<b>0,00</b>	<b>90.884,44</b>	<b>90.884,44</b>	<b>0,00</b>

**Año 2018:**

	<u>Importe Inicial</u>	<u>Generado en el año</u>	<u>Aplicado</u>	<u>Pendiente aplicar</u>
2017	78.423,56	0,00	78.423,56	0,00
2018	0,00	60.882,68	60.882,68	0,00
<b>Total</b>	<b>78.423,56</b>	<b>60.882,68</b>	<b>139.306,24</b>	<b>0,00</b>

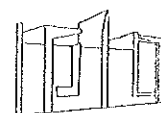
- **Por Donativos a entidades sin ánimo de lucro**

**Año 2019:**

	<u>Importe Inicial</u>	<u>Generado en el año</u>	<u>Aplicado</u>	<u>Pendiente aplicar</u>
2019	0,00	1.400,00	1.400,00	0,00
<b>Total</b>	<b>0,00</b>	<b>1.400,00</b>	<b>1.400,00</b>	<b>0,00</b>

**Año 2018:**

	<u>Importe Inicial</u>	<u>Generado en el año</u>	<u>Aplicado</u>	<u>Pendiente aplicar</u>
2018	0,00	1.400,00	1.400,00	0,00
<b>Total</b>	<b>0,00</b>	<b>1.400,00</b>	<b>1.400,00</b>	<b>0,00</b>



DANIEL AZNAR REVILLA  
 CENSOR JURADO AUDITOR  
 R.O.A.C. n° 20.068  
 ZARAGOZA

**Audidores**

INSTITUTO DE CENSORES JURADOS  
 DE CUENTAS DE ESPAÑA

**b) Otros tributos**

No hay ninguna circunstancia de carácter significativo en relación con otros tributos. La Sociedad no ha recibido ningún requerimiento de las autoridades fiscales, en consecuencia, tiene abiertos a inspección los impuestos no prescritos.

**15. INGRESOS Y GASTOS**

a) Los consumos de mercaderías durante el ejercicio son los siguientes:

	<u>2019</u>	<u>2018</u>
.- Compras de mercaderías	7.505.287,33 €	5.100.904,47 €
.- Descuentos por pronto pago	0,00 €	0,00 €
.- Devoluciones de compras	124.854,32 €	0,00 €
.- V.E. de mercaderías	58.462,46 €	-165.834,97 €
<b>.- Total</b>	<b>7.688.604,11 €</b>	<b>4.935.069,50 €</b>

Todas las compras de mercaderías se han realizado en territorio nacional.

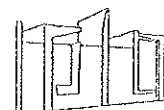
b) Los consumos de materias primas y otras materias consumibles durante el ejercicio son los siguientes:

	<u>2019</u>	<u>2018</u>
.- Compras de materias primas y otros	54.005.288,07 €	55.381.474,11 €
.- Rappel por medicamentos	-97.713,49 €	-74.190,68 €
.- Compra otros aprovisionamientos	-1.000,35 €	189,94 €
.- V.E. de materias primas	-302.111,70 €	155.894,43 €
<b>.- Total</b>	<b>53.604.462,53 €</b>	<b>55.463.367,80 €</b>

De las compras de materias primas, las adquisiciones intracomunitarias en este ejercicio han ascendido a 142.333,50€, el resto se han adquirido en territorio nacional.

c) El detalle de las cargas sociales es el siguiente:

	<u>2019</u>	<u>2018</u>
.- Sueldos y salarios	837.548,04 €	753.780,02 €
.- Indemnizaciones	25.000,00 €	1.470,00 €
.- Seguridad social a cargo de la empresa	255.575,24 €	224.348,94 €
.- Otras cargas sociales	0,00 €	0,00 €
<b>.- Total</b>	<b>1.118.123,28 €</b>	<b>979.598,96 €</b>



DANIEL AZHAR REVILLA  
 CENSOR JURADO AUDITOR  
 R.O.A.C. n.º 20.068  
 ZARAGOZA

**Audidores**

INSTITUTO DE CENSORES JURADOS  
 DE CUENTAS DE ESPAÑA

- d) La Sociedad no tiene contraída ninguna obligación en cuanto a aportaciones o dotaciones para pensiones de empleados.
- e) No se ha realizado ninguna venta de bienes ni prestación de servicios por permuta.
- f) Otros resultados: La Sociedad no presenta otros resultados por cuantía significativa.

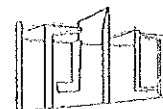
## 16. PROVISIONES Y CONTINGENCIAS

Las obligaciones asumidas por la sociedad de varios tipos:

- Aseguramiento animal: Desde el año 2016 la Cooperativa asumió responsabilidad en la mortandad animal por asfixia como complemento a los servicios de gestión animal que realiza a terceros y socios. Esto supone asumir una obligación de pago en concepto de aseguramiento del ganado al propietario de los animales.  
Se ha valorado esta provisión en función de los animales garantizados, estos son, madres reproductoras, lechones en maternidad y lechones en transición. Se ha estimado la provisión en función de la mortandad media animal por el total de la cabaña animal comprometida.
- Riesgo clientes sección de crédito: Se mantiene una provisión relacionada con la actividad de la sección de crédito. Se provisiona en función de los saldos no garantizados de deudores.
- Medioambiental: La Cooperativa se dedica a un sector con gran necesidad de sostenibilidad para garantizar su continuidad, adaptarse a nuevas normativas, gestionar de maneras más ecológicas y con mejor aprovechamiento y tratamientos de residuos.

La conciencia social de la Cooperativa hace lógico que se abra una línea de trabajo para la implantación preventiva de las necesidades que acometen al modelo de negocio en que se asientan. Se estima conveniente dotar a estos efectos 1/5 parte de 600.000 € por ser esta cifra la estimación de gastos relacionados en los próximos 5 años.

- Personal: En este ámbito se considera lógico dotar una provisión. La política de empresa incluye un entorno social saludable y se considera que hay alguna persona no alineada con este requerimiento corporativo. En 2020 se debería resolver.



DANIEL AZHAR REVILLA  
CENSOR JURADO AUDITOR  
R.O.A.C. n° 20.068  
ZARAGOZA

Audidores

INSTITUTO DE CENSORES JURADOS  
DE CUENTAS DE ESPAÑA

Los movimientos del año son:

Tipo de provisión	<u>Sección crédito</u>	<u>Porcino</u>	<u>Personal</u>	<u>Medioambiental</u>
Saldo inicial	58.000,00 €	433.528,00 €	0,00 €	0,00 €
Dotaciones	6.000,00 €	0,00 €	25.000,00 €	120.000,00 €
Aplicaciones	0,00 €	9.660,00 €	0,00 €	0,00 €
<b>Saldo final</b>	<b>64.000,00 €</b>	<b>423.868,00 €</b>	<b>25.000,00 €</b>	<b>120.000,00 €</b>

En el ejercicio anterior fueron:

Tipo de provisión	<u>Sección de crédito</u>	<u>Porcino</u>
Saldo inicial	52.000,00 €	433.528,00 €
Dotaciones	6.000,00 €	0,00 €
Aplicaciones	0,00 €	0,00 €
<b>Saldo final</b>	<b>58.000,00 €</b>	<b>433.528,00 €</b>

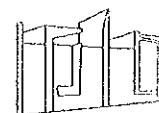
La incertidumbre sobre la aplicación de las provisiones de aseguramiento animal y de clientes de sección de crédito se considera baja apoyándonos en la experiencia acumulada y en el histórico de incidencias.

Respecto de las provisiones de personal y medioambiente van a ser utilizadas de manera regular en el tiempo. La salida de recursos es probable, si bien no masiva a corto plazo.

## 17. OPERACIONES CON SOCIOS

Las adquisiciones realizadas a los socios durante el ejercicio corresponden a la compra de ganado porcino por importe de 91.470.331,44 € (68.519.857,01 € el año anterior) y de compras de materias primas por 65.610,78 € (139.278,77 € el año anterior).

Los ingresos obtenidos en operaciones con socios provienen de la venta de pienso por importe de 52.536.508,89 € (44.870.863,10 € el año anterior), de la venta de ganado a socios por importe de 3.413.375,88 € (3.018.616,64 € el año anterior), de la venta de medicamentos por 3.528.538,44 € (4.239.599,49 € el año anterior) y de las operaciones de la sección de crédito por razón de 37.714,62 € (39.385,81 € el año anterior).



DAHEL AZUAR REVILLA  
 CENSOR JURADO AUDITOR  
 R.O.A.C. n.º 20.068  
 ZARAGOZA

**Audidores**

INSTITUTO DE CENSORES JURADOS  
 DE CUENTAS DE ESPAÑA

## 18. INFORMACION SOBRE MEDIOAMBIENTE Y DERECHOS DE EMISIÓN DE GASES DE EFECTO INVERNADERO

En el año se ha producido gastos derivados de actuaciones medioambientales. La información relativa a los mismos es la siguiente:

a) Los gastos de naturaleza medioambiental son los siguientes:

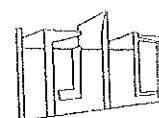
	<u>2019</u>	<u>2018</u>
Mediciones y focos de emisión	905,00	3.685,00
Mediciones de agua	0,00	236,00
Recogida de envases medicaciones	2.214,71	1.457,00
Recogida basuras	5.957,44	2.952,00
Limpieza de filtros	857,29	257,97
	<u>9.934,44</u>	<u>8.587,97</u>

b) Las inversiones de naturaleza medioambiental son los siguientes:

<b>Coste</b>	<u>2019</u>	<u>2018</u>
Filtros fábrica de piensos	19.635,00	19.635,00
Ventiladores aspiración	20.536,00	20.536,00
Ciclones-Filtro	16.982,00	16.982,00
Filtros salas calderas	7.078,20	7.078,20
Cuadro descalcificadora CL+D	1.831,65	1.831,65
Camisas Aislamiento	4.385,99	4.385,99
Descalcificadora CL+D	8.105,65	8.105,65
Aspiración centralizada	55.000,00	55.000,00
Aspiración celdas Granel	30.100,00	30.100,00
Economizador caldera Eco-G75	27.500,00	27.500,00
Gas Natural Liquido	102.407,61	102.407,61
Sonda O2 quemador	3.915,00	3.915,00
<b>Total</b>	<u>297.477,10</u>	<u>297.477,10</u>
Amortización Acumulada	88.182,02	57.943,49
<b>Valor Contable</b>	<u>209.295,08</u>	<u>239.533,61</u>

## 19. RETRIBUCIONES A LARGO PLAZO AL PERSONAL

No existen.



DANIEL AZHAR REVILLA  
 CENSOR JURADO AUDITOR  
 R.O.A.C. n° 20.068  
 ZARAGOZA

**Audidores**

INSTITUTO DE CENSORES JURADOS  
 DE CUENTAS DE ESPAÑA

## 20. TRANSACCIONES CON PAGOS BASADOS EN INSTRUMENTOS DE PATRIMONIO

No existen.

## 21. SUBVENCIONES

### Subvenciones de capital

Corresponde a la parte de subvenciones recibidas por inversiones realizadas que no han sido traspasadas a la cuenta de resultados, y cuya aplicación se realiza en la medida que se amortizan los diferentes elementos de inmovilizado en los que está materializada la subvención.

El detalle y movimiento de esta cuenta son los siguientes:

Subvenciones	2019	Saldo Inicial	Subvenciones concedidas	Aplicado en	Saldo final
		01/01/2019	2019	en 2019	31/12/2019
Subv. D.G.A. 2004		4.892,25		266,85	4.625,40
Subv. D.G.A. 2005		835,18		139,19	695,99
Subv. Feoga 2006		28.215,58		1.505,28	26.710,30
Subv. Feoga 2009		91.946,07		6.049,50	85.896,57
Subv. Miner 2009		45.283,41		3.769,45	41.513,96
Subv. Feoga 2009		200.327,69		19.094,58	181.233,11
Subv. Centro limpieza		12.392,89		598,15	11.794,74
Subv. Feoga 2011		112.312,93		15.345,51	96.967,42
Subv. Miner 2011		11.123,90		809,73	10.314,17
Subv. DGA Feader 2013		85.934,20		8.494,12	77.440,08
Subv. Feader 2013		104.470,58		17.446,40	87.024,18
Subv.apoyo ind. Agroalim. Feader y DGA		40.358,15		5.071,93	35.286,22
Subv. Prestamo Bankinter		12.854,61		6.427,31	6.427,30
Subv. FEADER 2018 Amp. Med. Tec. Capac. Pdta		221.838,95	27.780,52	25.799,87	223.819,60
Subv. Ptmo Cdti Purines		93.230,21		13.318,60	79.911,61
Subv. Cdti Salmonela		55.070,38		7.867,20	47.203,18
Subv. Cdti Idi-20150331 Fibras		34.443,45		4.920,50	29.522,95
Subv. Ptmo Cebo Fitasas		42.221,88		6.031,70	36.190,18
Subv. Cdti Fitasas		76.525,20		10.932,17	65.593,03
Subv. Feader 2019			163.071,44	0,00	163.071,44
<b>Totales</b>		<b>1.274.277,51</b>	<b>190.851,96</b>	<b>153.888,04</b>	<b>1.311.241,43</b>
H.P. Imp. Dif. por subvenciones		318.569,37	47.712,99	38.472,02	327.810,34
<b>Totales</b>		<b>1.592.846,88</b>	<b>238.564,95</b>	<b>192.360,06</b>	<b>1.639.051,77</b>



DANIEL AZNAR REVILLA  
CENSOR JURADO AUDITOR  
R.O.A.C. n.º 20.068  
ZARAGOZA

**Audidores**

INSTITUTO DE CENSORES JURADOS  
DE CUENTAS DE ESPAÑA



2018	Saldo Inicial 01/01/2018	Subvenciones concedidas 2018	Aplicado en 2018	Saldo final 31/12/2018
<b>Subvenciones</b>				
Subv. D.G.A. 2004	5.159,11	0,00	266,86	4.892,25
Subv. D.G.A. 2005	974,36	0,00	139,19	835,17
Subv. Feoga 2006	29.720,86	0,00	1.505,28	28.215,58
Subv. Feoga 2009	97.995,57	0,00	6.049,50	91.946,07
Subv. Miner 2009	49.052,86	0,00	3.769,45	45.283,41
Subv. Feoga 2009	219.422,30	0,00	19.094,60	200.327,70
Subv. Centro limpieza	12.991,04	0,00	598,15	12.392,89
Subv. Feoga 2011	127.658,44	0,00	15.345,51	112.312,93
Subv. Miner 2011	11.933,63	0,00	809,73	11.123,90
Subv. DGA Feader 2013	94.428,32	0,00	8.494,12	85.934,20
Subv. Feader 2013	122.282,59	0,00	17.812,01	104.470,58
Subv.apoyo ind. Agroalim. Feader y DGA	45.430,08	0,00	5.071,93	40.358,15
Subv. Prestamo Bankinter	19.281,92	0,00	6.427,31	12.854,61
Subv. FEADER 2018 Amp. Med. Tec. Capac. Pdta	0,00	222.244,14	405,19	221.838,95
Subvencion Ptmo Cdti Purines	0,00	93.230,21	0,00	93.230,21
Subvencion Cdti Salmonela	0,00	55.070,38	0,00	55.070,38
Subvencion Cdti Idi-20150331 Fibras	0,00	34.443,45	0,00	34.443,45
Subvencion Ptmo Cebo Fitasas	0,00	42.221,88	0,00	42.221,88
Subvencion Cdti Fitasas	0,00	76.525,20	0,00	76.525,20
<b>Totales</b>	<b>836.331,08</b>	<b>523.735,26</b>	<b>85.788,83</b>	<b>1.274.277,51</b>
H.P. Imp. Dif. por subvenciones	209.082,77	130.933,82	21.447,21	318.569,38
<b>Totales</b>	<b>1.045.413,85</b>	<b>654.669,08</b>	<b>107.236,04</b>	<b>1.592.846,89</b>

Las subvenciones han sido otorgadas por la D.G.A. (Departamento de Agricultura y Alimentación) a través de Feader, Marm, Feoga, Miner y la propia D.G.A. Por tanto, las ayudas son tanto de ámbito europeo como nacional y regional.

La Sociedad ha cumplido las condiciones asociadas a las subvenciones reintegrables y, por tanto, no ha tenido que devolver ningún importe. No se estima que esta perspectiva cambie.

### Subvenciones de explotación

La Sociedad ha recibido subvenciones por importe de 16.384,00 € en el ejercicio (10.062,00 € en el ejercicio anterior).

## 22. COMBINACIONES DE NEGOCIOS

No se ha producido ninguna combinación de negocios.



DANIEL AZHAR REVILLA  
CENSOR JURADO AUDITOR  
R.O.A.C. n.º 20.068  
ZARAGOZA

**Audidores**

INSTITUTO DE CENSORES JURADOS  
DE CUENTAS DE ESPAÑA

## 23. NEGOCIOS CONJUNTOS

No se ha producido durante el año ninguna actividad susceptible de considerar negocio conjunto.

## 24. ACTIVOS NO CORRIENTES MANTENIDOS PARA LA VENTA Y OPERACIONES INTERRUMPIDAS

La empresa durante el ejercicio no ha realizado actividades interrumpidas ni cuenta con activos no corrientes mantenidos para la venta.

## 25. DESGLOSES BALANCE Y CUENTA PÉRDIDAS Y GANANCIAS POR SECCIONES.

### 25.1 CUENTA DE PÉRDIDAS Y GANANCIAS POR SECCIONES AÑO 2019:

CONCEPTOS	PIENSO	PORCINO	CREDITO	TOTAL IMPORTE
Importe Neto de la Cifra de Negocios				
+ Importe neto de la cifra de negocios entre secciones	67.072.814,26	93.445.083,62	0,00	160.517.897,88
+ Otros ingresos relacionados con la explotación	303.883,99	5.098.856,32	1.825,00	5.404.565,31
<b>= INGRESOS DE LA SECCIÓN</b>	<b>67.376.698,25</b>	<b>98.543.939,94</b>	<b>1.825,00</b>	<b>165.922.463,19</b>
Consumos				
- Compras imputadas a secciones	59.501.499,87	98.356.537,94	0,00	157.858.037,81
<b>= VALOR AÑADIDO</b>	<b>7.875.198,38</b>	<b>187.402,00</b>	<b>1.825,00</b>	<b>8.064.425,38</b>
- Otros gastos	3.742.314,82	87.310,69	26.389,51	3.856.015,02
- Gastos de Personal	1.085.879,31	32.243,97	0,00	1.118.123,28
- Dotación al fondo de educación, formación y promoción	232.596,42	1.475,98	210,85	234.283,26
<b>= RESULTADO BRUTO DE EXPLOTACIÓN</b>	<b>2.814.407,83</b>	<b>66.371,36</b>	<b>-24.775,36</b>	<b>2.856.003,82</b>
- Dotaciones para amortizaciones de inmovilizado	691.271,62	0,00	0,00	691.271,62
- Insolvencias de cto. y variación de las provisiones de la actividad	0,00	0,00	6.000,00	6.000,00
+ Beneficios procedentes del inmovilizado e ingresos excepcionales	15.445,30	0,00	0,00	15.445,30
- Pérdidas procedentes del inmovilizado y gastos excepcionales	4.030,28	0,00	0,00	4.030,28
<b>= RESULTADO NETO DE EXPLOTACIÓN</b>	<b>2.134.551,23</b>	<b>66.371,36</b>	<b>-30.775,36</b>	<b>2.170.147,22</b>
+ Ingresos financieros	-1.152,32	0,00	35.889,62	34.737,30
- Gastos financieros por remuneraciones al capital	0,00	0,00	0,00	0,00
- Otros gastos financieros	39.956,74	53.199,52	3.178,95	96.335,21
-Dotaciones y deterioros de instrumentos financieros	0,00	0,00	0,00	0,00
<b>= RESULTADO FINANCIERO</b>	<b>-41.109,06</b>	<b>-53.199,52</b>	<b>32.710,67</b>	<b>-61.597,91</b>
<b>= RESULTADO ANTES DE IMPUESTOS</b>	<b>2.093.442,17</b>	<b>13.171,84</b>	<b>1.935,31</b>	<b>2.108.549,31</b>
Impuesto sobre Sociedades	300.395,50	1.906,22	272,32	302.574,03
<b>EXCEDENTE DE LA COOPERATIVA</b>	<b>1.793.046,67</b>	<b>11.265,62</b>	<b>1.662,99</b>	<b>1.805.975,28</b>



DANIEL AZNAR REVILLA  
CENSOR JURADO AUDITOR  
R.O.A.C. n° 20.068  
ZARAGOZA

**Audidores**

INSTITUTO DE CENSORES JURADOS  
DE CUENTAS DE ESPAÑA

**25.2 CUENTA DE PÉRDIDAS Y GANANCIAS POR SECCIONES AÑO 2018:**

CONCEPTOS	PIENSO	PORCINO	CREDITO	TOTAL IMPORTE
Importe Neto de la Cifra de Negocios				
+ Importe neto de la cifra de negocios entre secciones	64.865.222,20	70.475.793,11	0,00	135.341.015,31
+ Otros ingresos relacionados con la explotación	449.041,88	4.333.949,64	317,50	4.783.309,02
<b>= INGRESOS DE LA SECCIÓN</b>	<b>65.314.264,08</b>	<b>74.809.742,75</b>	<b>317,50</b>	<b>140.124.324,33</b>
Consumos				
- Compras imputadas a secciones	58.808.315,04	74.587.891,09	0,00	133.396.206,13
<b>= VALOR AÑADIDO</b>	<b>6.505.949,04</b>	<b>221.851,66</b>	<b>317,50</b>	<b>6.728.118,20</b>
- Otros gastos	3.117.077,26	117.372,31	26.618,34	3.261.067,91
- Gastos de Personal	918.501,29	61.097,67	0,00	979.598,96
- Dotación al fondo de educación, formación y promoción	194.227,14	1.154,48	293,51	195.675,14
<b>= RESULTADO BRUTO DE EXPLOTACIÓN</b>	<b>2.276.143,35</b>	<b>42.227,20</b>	<b>-26.594,35</b>	<b>2.291.776,19</b>
- Dotaciones para amortizaciones de inmovilizado	551.638,50	0,00	0,00	551.638,50
- Insolvencias de cto. y variación de las provisiones de la actividad	6.000,00	0,00	0,00	6.000,00
+ Beneficios procedentes del inmovilizado e ingresos excepcionales	5.125,42	0,00	1.319,38	6.444,80
<b>= RESULTADO NETO DE EXPLOTACIÓN</b>	<b>1.723.630,27</b>	<b>42.227,20</b>	<b>-25.274,97</b>	<b>1.740.582,49</b>
+ Ingresos financieros	60.009,31	0,00	38.066,43	98.075,74
- Gastos financieros por remuneraciones al capital	0,00	0,00	0,00	0,00
- Otros gastos financieros	35.721,84	31.773,31	10.086,85	77.582,00
-Dotaciones y deterioros de instrumentos financieros	0,00	0,00	0,00	0,00
<b>= RESULTADO FINANCIERO</b>	<b>24.287,47</b>	<b>-31.773,31</b>	<b>27.979,58</b>	<b>20.493,74</b>
<b>= RESULTADO ANTES DE IMPUESTOS</b>	<b>1.747.917,74</b>	<b>10.453,89</b>	<b>2.704,61</b>	<b>1.761.076,23</b>
Impuesto sobre Sociedades	257.564,80	1.530,96	389,23	259.484,99
<b>EXCEDENTE DE LA COOPERATIVA</b>	<b>1.490.352,93</b>	<b>8.922,93</b>	<b>2.315,38</b>	<b>1.501.591,24</b>



DANIEL AZNAR REVILLA  
CENSOR JURADO AUDITOR  
R.O.A.C. n.º 20.068  
ZARAGOZA

**Audidores**

INSTITUTO DE CENSORES JURADOS  
DE CUENTAS DE ESPAÑA

**25.3 BALANCE POR SECCIONES AÑO 2019:**

CONCEPTOS	PIENSO Y M.P.	PORCINO	CREDITO	TOTAL
<b>ACTIVO NO CORRIENTE</b>				
A) Inmovilizado				
- Inmovilizado intangible	66.052,90	0,00	0,00	66.052,90
- Inmovilizado material	8.849.552,24	0,00	0,00	8.849.552,24
B) Inversiones financieras	3.988.832,49	0,00	0,00	3.988.832,49
C) Activos por imptos. diferidos	25.407,17	0,00	0,00	25.407,17
<b>ACTIVO CORRIENTE</b>				
B) Existencias	1.521.760,32	0,00	0,00	1.521.760,32
C) Deudores	5.670.640,70	5.167.748,03	1.121.816,81	11.960.205,54
D) Tesorería e inversiones a corto	2.526.100,29	0,00	15.310.367,03	17.836.467,32
E) Otro activo no corriente	0,00	0,00	0,00	0,00
<b>TOTAL ACTIVO</b>	<b>22.648.346,11</b>	<b>5.167.748,03</b>	<b>16.432.183,84</b>	<b>44.248.277,98</b>

CONCEPTOS	PIENSO Y M.P.	PORCINO	CREDITO	TOTAL
<b>PATRIMONIO NETO</b>				
A) Fondos Propios	13.327.250,81	249.164,01	37.324,15	13.613.738,97
C) Subvenciones, donaciones y legados	1.052.820,44	258.420,95	0,00	1.311.241,39
<b>PASIVO</b>				
A) Fondo de Educación, Formación y prom.	230.076,56	4.131,94	1.725,10	235.933,61
B) Deudas con características especiales: Capital Social	17.400,00	0,00	1.080,00	18.480,00
C) Provisiones	25.000,00	543.868,00	64.000,00	632.868,00
D) Acreedores a largo plazo	3.169.473,20	1.042.643,63	0,00	4.212.116,83
E) Acreedores a corto plazo	4.826.325,09	3.069.519,50	16.328.054,59	24.223.899,18
<b>TOTAL PATRIMONIO NETO Y PASIVO</b>	<b>22.648.346,11</b>	<b>5.167.748,03</b>	<b>16.432.183,84</b>	<b>44.248.277,98</b>



DANIEL AZNAR REVILLA  
CENSOR JURADO AUDITOR  
R.O.A.C. n.º 20.068  
ZARAGOZA

**Audidores**

INSTITUTO DE CENSORES JURADOS  
DE CUENTAS DE ESPAÑA

**25.4 BALANCE POR SECCIONES AÑO 2018:**

CONCEPTOS	PIENSO Y M.P.	PORCINO	CREDITO	TOTAL
<b>ACTIVO NO CORRIENTE</b>				
A) Inmovilizado				
- Inmovilizado intangible	22.538,73	0,00	0,00	22.538,73
- Inmovilizado material	7.648.250,64	0,00	0,00	7.648.250,64
B) Inversiones financieras	4.739.171,72	0,00	0,00	4.739.171,72
C) Activos por imptos. diferidos	30.488,64	0,00	0,00	30.488,64
<b>ACTIVO CORRIENTE</b>				
B) Existencias	1.376.221,58	0,00	0,00	1.376.221,58
C) Deudores	7.793.629,41	1.852.436,00	1.138.257,98	10.784.323,39
D) Tesorería e inversiones a corto	2.755.791,35	0,00	8.452.212,43	11.208.003,78
E) Otro activo no corriente	0,00	0,00	0,00	0,00
<b>TOTAL ACTIVO</b>	<b>24.366.092,07</b>	<b>1.852.436,00</b>	<b>9.590.470,41</b>	<b>35.808.998,48</b>

CONCEPTOS	PIENSO Y M.P.	PORCINO	CREDITO	TOTAL
<b>PATRIMONIO NETO</b>				
A) Fondos Propios	11.532.535,95	237.481,45	37.746,29	11.807.763,69
C) Subvenciones, donaciones y legados	1.274.277,51	0,00	0,00	1.274.277,51
<b>PASIVO</b>				
A) Fondo de Educación, Formación y prom.	186.011,68	2.852,54	1.542,33	190.406,56
B) Deudas con características especiales: Capital Social	17.400,00	0,00	1.080,00	18.480,00
C) Provisiones	0,00	433.528,00	58.000,00	491.528,00
D) Acreedores a largo plazo	3.724.801,07	0,00	0,00	3.724.801,07
E) Acreedores a corto plazo	7.631.065,85	1.178.574,01	9.492.101,79	18.301.741,65
<b>TOTAL PATRIMONIO NETO Y PASIVO</b>	<b>24.366.092,07</b>	<b>1.852.436,00</b>	<b>9.590.470,41</b>	<b>35.808.998,48</b>



DANIEL AZHAR REVILLA  
CENSOR JURADO AUDITOR  
R.O.A.C. n.º 20.068  
ZARAGOZA

**Audidores**

INSTITUTO DE CENSORES JURADOS  
DE CUENTAS DE ESPAÑA

## 26. HECHOS POSTERIORES AL CIERRE

*Indicar que este punto ha sido redactado con fecha 31 de marzo de 2020 y revisado y completado con fecha 4 de mayo de 2020.*

Durante el periodo comprendido entre la fecha de cierre del Balance y la realización de las Cuentas Anuales no se han producido hechos posteriores que hayan puesto de manifiesto circunstancias que ya existían en la fecha de cierre del ejercicio y que no hayan supuesto la inclusión de un ajuste en las cifras contenidas en las cuentas anuales.

Con posterioridad al cierre del ejercicio es de destacar el siguiente hecho:

### **Eclosión de la pandemia provocada por el denominado “Covid 19”**

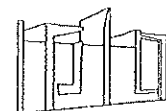
Con fecha de 30 de enero de 2020 la Organización Mundial de la Salud declaró al Coronavirus identificado como “COVID 19” una emergencia de salud pública internacional, elevándolo el 11 de marzo a pandemia de salud pública. El virus ha llegado a nuestro país a finales de febrero, provocando un número significativo de muertes confirmadas a partir de la primera quincena de marzo de 2020.

El virus no tiene influencia en el ejercicio 2019. Sin embargo, a partir del 10 de marzo, en el que se publica el Real Decreto Ley 6/2020, la afectación es significativa a nivel general en diversos ámbitos. Este Real Decreto Ley es completado por el Real Decreto 463/2020 el día 14 de marzo en el que se declara el Estado de Alarma y en el que se recogen una serie de medidas extraordinarias para mitigar el impacto sanitario. Estado de Alarma que a día de hoy sigue en vigor. Esta situación absolutamente extraordinaria provoca, además de los citados, los Reales Decretos-Ley 7/2020 de 12 de marzo, 8/2020 de 17 de marzo, 9/2020, de 27 de marzo, 10/2020 de 29 de marzo, 11/2020 y 12/2020 de 31 de marzo, 13/2020 de 7 de abril, 14/2020 de 14 de abril, 15/2020 de 21 de abril y 16/2020 de 28 de abril.

El Covid-19 y las modificaciones del marco jurídico – económico han tenido una gran influencia en distintos ámbitos. Influencia que ponemos a continuación en relación con la empresa, su situación y necesidades:

**Ámbito social/laboral:** Las medidas implementadas para evitar los contagios se han concentrado en habilitar espacio físico suficiente para evitar el contacto directo entre los trabajadores del ámbito administrativo y veterinario, así como la modificación de los horarios, para así evitar las coincidencias en el centro de trabajo. Por todo lo comentado, consideramos que la actividad ordinaria se está pudiendo llevar a cabo con las precauciones requeridas por la normativa.

**Ámbito económico-financiera:** Somos conscientes de las dificultades que en su conjunto va a tener la economía española, y esperamos un impacto en el sector agrícola y ganadero más adelante. En este sentido, los informes de expertos y



DANIEL AZHAR REVILLA  
CENSOR JURADO AUDITOR  
R.O.A.C. n.º 20.068  
ZARAGOZA

Organismo oficiales nacionales e internacionales así lo advierten. Como ejemplo: el informe del Banco de España de 20 de abril en cuanto a las previsiones sobre la economía nacional y sus estimaciones de descenso de PIB, de entre un 6.6% y un 13.6%, o su estimación de paro que, a su juicio, se puede situar entre el 18.3% y el 21.7%. No obstante, la actividad desarrollada ha sido considerada como esencial y ha permitido que no se haya visto interrumpida por la pandemia. Además, la situación patrimonial de la empresa se puede calificar como de solvente. Con un patrimonio neto superior a los 14,9 Millones de €, observamos la evolución del marco económico con atención, pero conscientes también de que lo hacemos desde un puesto de privilegio. En cuanto a la liquidez y fondo de maniobra, la sociedad muestra una posición a 31 de diciembre de 16,7 y 6 Millones de €, respectivamente. Consideramos que estos importes son más que razonables para atender las necesidades que pudieran darse aun en el peor de los escenarios. A pesar de lo mencionado anteriormente, la sociedad ha decidido financiarse de manera preventiva y prudente, ante la incertidumbre futura del mercado español.

**Ámbito fiscal:** La empresa, por su volumen de operaciones, no se ha visto afectada por las medidas tomadas por el Gobierno, presentando sus declaraciones en los plazos ordinarios. Por otro lado, no se considera necesario realizar ningún ajuste en las cifras que arroja el balance de situación relacionadas con la hacienda Pública.

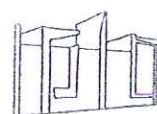
**Corolario:** La sociedad no se ha visto afectada significativamente por el Covid 19 a corto plazo y todavía es pronto para saber cómo puede afectar a medio y largo plazo. Entendemos que podemos desarrollar la actividad con razonable normalidad. El sector en el que desarrollamos la actividad, alimentación, su calificación de esencial y la posición económico-financiera previa, nos hace concluir que la entrada en escena del COVID 19 no afecta a la capacidad de evaluación de los usuarios de las cuentas anuales, ni pone en riesgo la aplicación del principio de empresa en funcionamiento.

## 27. OPERACIONES CON PARTES VINCULADAS

Las relaciones mantenidas por la cooperativa con sus socios se realizan a valor de mercado.

La Sociedad está gestionada por un Consejo Rector compuesto por siete miembros, los cuales no han percibido ninguna clase de remuneración por ningún concepto. La Sociedad no tiene concedida ninguna clase de anticipos o créditos, ni ha asumido obligación alguna en materia de pensiones. La Cooperativa ha pagado una prima de seguro de responsabilidad civil de 955,35 € y mantiene también un seguro de vida asociado al Consejo Rector por valor de 2.142,35 € de prima anual.

Las prestaciones de servicios recibidos de la alta dirección ascienden a 148.485,00 € (126.200,00 € el año anterior).



DANIEL AZNAR REVILLA  
CENSOR JURADO AUDITOR  
R.O.A.C. n.º 20.068  
ZARAGOZA

# Audidores

INSTITUTO DE CENSORES JURADOS  
DE CUENTAS DE ESPAÑA

La entidad forma grupo con las entidades Red Ganadera de Caspe, S.L. y Efigan 2018, S.L. Los saldos al cierre y las operaciones realizadas durante el ejercicio con estas dos sociedades se recogen en el siguiente cuadro:

La información sobre operaciones con partes vinculadas de la Sociedad se recoge en el siguiente cuadro:

	2019	2018
Ventas	11.814.882,73	6.028.081,42
Compras	18.223.502,45	7.294.412,96
Servicios prestados	736.149,05	489.198,18
Servicios recibidos	0,00	0,00
Saldo cliente	630.146,87	326.394,09
Saldo proveedor	-933.961,15	-293.261,11
Préstamos recibidos	0,00	0,00
Créditos concedidos	0,00	750.000,00
Intereses	700,57	0,00

No hay dividendos u otros beneficios distribuidos.

Las operaciones con estas sociedades se realizan a valor de mercado.

## 28. OTRA INFORMACIÓN

### a) Empleo del ejercicio:

El número medio de personas empleadas en el ejercicio, expresado por categorías, es el siguiente:

	2019	2018
Oficiales de Primera	9,91	8,00
Oficiales de Segunda	8,97	0,08
Especialistas	1,00	1,00
Oficiales 1ª Administ.	0,00	1,13
Oficiales 2ª Administ.	0,00	4,84
Licenciado	7,19	8,00
Vigilantes	1,54	1,58
Encargado	1,00	1,00
Peón	1,11	0,63
Ing. Técnico	1,00	1,02
Técnico	0,19	0,00
Prácticas	0,28	0,00
Veterinario	2,52	2,00
<b>Total</b>	<b>34,71</b>	<b>29,26</b>



DANIEL AZNAR REVILLA  
CENSOR JURADO AUDITOR  
R.O.A.C. n.º 20.668  
ZARAGOZA

**Audidores**

INSTITUTO DE CENSORES JURADOS  
DE CUENTAS DE ESPAÑA



Incluidas en el cuadro anterior, el desglose de las personas empleadas en el curso del ejercicio con discapacidad mayor o igual del 33% por categorías, es el siguiente:

	2019	2018
Vigilantes	2	2
<b>Total</b>	<b>2</b>	<b>2</b>

La distribución por sexos al término del ejercicio del personal de la sociedad, desglosado en un número suficiente de categorías y niveles es el siguiente:

	2019		2018	
	Hombre	Mujer	Hombre	Mujer
Oficiales de Primera	10	0	8	0
Oficiales de Segunda	8	1	2	0
Especialistas	1	0	1	0
Oficiales 1ª Administ.	0	0	0	2
Oficiales 2ª Administ.	0	0	0	8
Licenciado	7	1	2	6
Vigilantes	2	0	2	0
Encargado	1	0	1	0
Peón	2	2	1	0
Ing. Técnico	1	0	1	0
Técnico	1	0	0	0
Veterinario	1	1	1	1
<b>Total</b>	<b>34</b>	<b>5</b>	<b>19</b>	<b>17</b>

- b) La Sociedad no emite valores admitidos a cotización.
- c) Las cuentas anuales han sido sometidas a auditoria obligatoria y los honorarios por este concepto han ascendido a 12.400,00 €. Igualmente se han cobrado en concepto de dos auditorías de I+D un total de 3.000,00€
- d) No ha habido acuerdos que no figuren en el balance y sobre los que no se ha proporcionado información en otra parte de la memoria.



DANIEL AZHAR REVILLA  
CENSOR JURADO AUDITOR  
R.O.A.C. n° 20.06B  
ZARAGOZA

**Audidores**

INSTITUTO DE CENSORES JURADOS  
DE CUENTAS DE ESPAÑA

## 29. INFORMACION SEGMENTADA

La Sociedad no realiza ventas, correspondientes a su actividad ordinaria, que difieran entre sí, en lo relacionado a la distinción por categorías y mercados.

La información segmentada por secciones se encuentra detallada en la nota 25 “Desgloses Balance y Cuenta Pérdidas y Ganancias por Secciones”

La información segmentada por mercados geográficos para el ejercicio 2019 es la siguiente:

	% Ventas	
	PORCINO	PIENSO
ARAGÓN	17,94%	91,26%
CATALUÑA	79,57%	4,63%
RESTO ESPAÑA	1,30%	4,11%
UE	1,19%	0,00%

En el ejercicio anterior:

2018	% Ventas	
	PORCINO	PIENSO
ARAGÓN	12,83%	84,40%
CATALUÑA	85,25%	15,14%
RESTO ESPAÑA	1,13%	0,46%
UE	0,80%	0,00%

## 30. INFORMACIÓN SOBRE DERECHOS DE EMISIÓN DE GASES EFECTO INVERNADERO.

Durante el ejercicio actual y ejercicio anterior, no se ha producido ningún movimiento en la partida de derechos de emisión de gases de efecto invernadero.



DANIEL AZHAR REVILLA  
CENSOR JURADO AUDITOR  
R.O.A.C. n.º 20.068  
ZARAGOZA

**Auditores**

INSTITUTO DE CENSORES JURADOS  
DE CUENTAS DE ESPAÑA

**31. INFORMACION SOBRE EL PERIODO MEDIO DE PAGO A PROVEEDORES DURANTE EL EJERCICIO. DISPOSICION ADICIONAL TERCERA. "DEBER DE INFORMACIÓN" DE LA LEY 15/2010, DE 5 DE JULIO.**

En cumplimiento de la ley 15/2010, de 5 de julio y la resolución de 29 de enero de 2016 del I.C.A.C. se incorpora en esta memoria los siguientes datos del periodo medio de pago a proveedores:

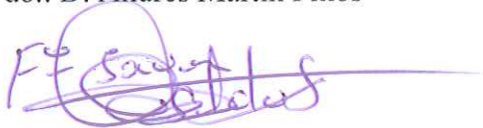
	<u>2019</u>	<u>2018</u>
	Días	Días
Periodo medio de pago	23,15	28,20
Ratio Op. pagadas	23,15	28,20
Ratio Op. Pdtes. de Pago	18,84	14,02
Periodo medio de pago a proveedores	22,93	27,25
	Importe (€)	Importe (€)
Total pagos realizados	180.399.647,53	148.551.829,41
Total pagos pendientes	9.514.978,96	10.631.326,14

Caspe, a 31 de marzo de 2020

**EL CONSEJO RECTOR**



Fdo.: D. Andrés Martín Pinos



Fdo.: D. Javier Guiraldos Cirac



Fdo.: Dña. María Josefa Gallinat Serrat




Fdo.: D. Manuel Franco Fort



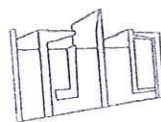
Fdo.: D. Raúl Panillo Beltrán



Fdo.: D. Manuel Fillola Burillo



Fdo: D. Nestor Valen Martin



DANIEL AZNAR REVILLA  
CENSOR JURADO AUDITOR  
R.O.A.C. n.º 20.068  
ZARAGOZA

**Audidores**

INSTITUTO DE CENSORES JURADOS  
DE CUENTAS DE ESPAÑA

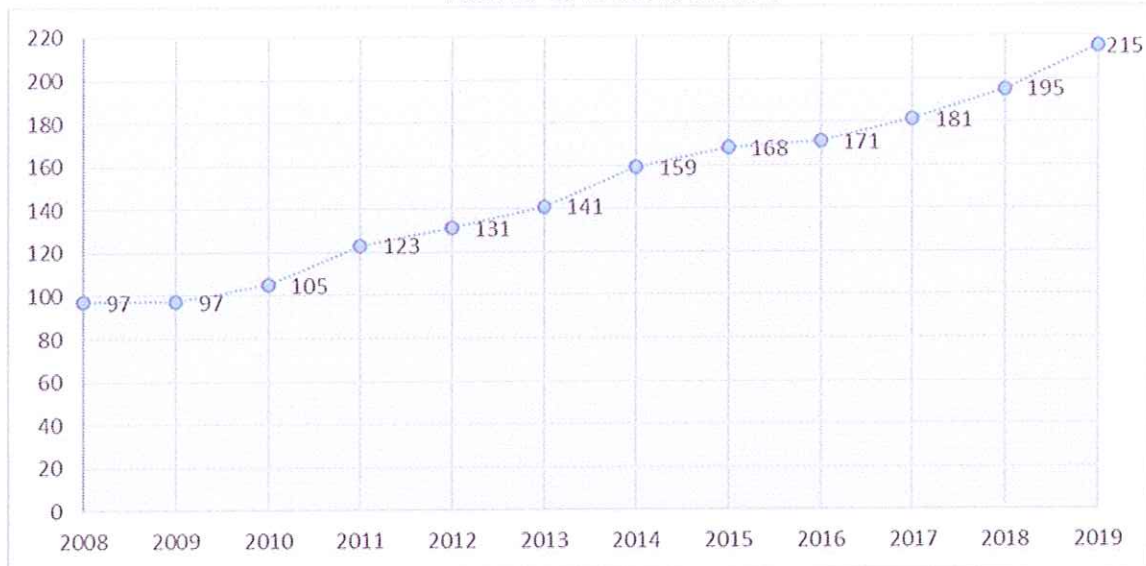


## INFORME DE GESTIÓN EJERCICIO 2019

### PIENSOS

La venta de piensos superó en el año 2019 la cifra de 215.000 Tn, consolidando el crecimiento paulatino de los últimos años. En la gráfica se observa la evolución desde el año 2.008.

MILES TN PIENSO/AÑO



La práctica totalidad de los piensos corresponde a pienso de porcino. En su mayoría son piensos a granel.

El criterio unificado de la política de compras, basada en minimizar la repercusión de la volatilidad de los precios de materias primas en los piensos, ha podido compatibilizar el alcanzar los objetivos de la Cooperativa con buenos resultados en las explotaciones de los ganaderos asociados, produciéndose grandes ventajas competitivas.

La gestión técnica de las granjas ha conseguido altos niveles de productividad y eficiencia, clave para los resultados económicos de los asociados y clientes, contrastados dichos resultados con los que la empresa SIP nos facilita sobre la media nacional.

## FACTURACIÓN

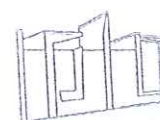
La facturación del ejercicio 2019 ha sobrepasado los 160 millones de euros. El incremento que se produjo con respecto al 2018 es debido principalmente al incremento de la actividad.



## RESULTADOS

En el siguiente cuadro se observan los datos más relevantes en cuanto a los resultados antes de impuestos de los ejercicios 2019 y 2018. En el año 2019 el resultado antes de impuestos se situó en 2.108.549,31 € frente al 1.761.076,23 del 2018.

DESCRIPCIÓN	2019	2018
<i>CIFRA NETA DE NEGOCIOS (€)</i>	160.517.897	135.341.015
<i>RESULTADO DE EXPLOTACIÓN (€)</i>	2.176.147	1.746.582
<i>FONDO DE MANIOBRA (€)</i>	7.094.534	5.025.605
<i>RESULTADO DEL PERIODO ANTES IMPUESTOS (€)</i>	2.108.549	1.761.076
<i>BENEFICIO NETO / PATRIMONIO NETO</i>	12,10 %	11,48%



## MEDIOAMBIENTE

La sociedad tiene una conciencia ecológica y por ello realiza gastos e inversiones para minimizar su contaminación. Entre las filosofías de la sociedad prima el tratar de contaminar lo menos posible. En el punto 18 de la memoria se indican las inversiones y gastos de naturaleza medioambiental que mantiene la empresa. Además, este año se ha planteado realizar una provisión medioambiental puesto que una de nuestras líneas estratégicas es la eficiencia medioambiental y energética. Siendo la misión de la cooperativa merecer la confianza de las explotaciones ganaderas que conforman la masa social de la cooperativa, mediante el aporte de valor a través de productos, servicios y fórmulas de colaboración que les permitan garantizar su sostenibilidad económica, social y medioambiental.

## INVESTIGACION Y DESARROLLO

El esfuerzo realizado este año en I+D+i por la Cooperativa ha ascendido a 413.918,52 €. Estas cifras incluyen personal investigador por 67.069,83 €.

## INVERSIONES

Esta política de resultados permite mantener un ritmo de inversiones en inmovilizado para adecuar la empresa a los requerimientos futuros, que en el ejercicio 2019 se han situado en más de 1.925.000 € de inversión.

## ACCIONES PROPIAS


La sociedad no posee, no ha adquirido ni tiene intención de adquirir acciones propias.

## PROTECCION DE DATOS

Los miembros de la organización mantendrán un trato discreto y adecuado, respetando la Ley Orgánica de Protección de datos de Carácter Personal 15/1999. La Empresa ha llevado a cabo las operaciones necesarias para el cumplimiento de esta Ley.

## ACONTECIMIENTOS POSTERIORES AL CIERRE

A la fecha de elaboración de estas cuentas la sociedad se encuentra inmersa en una situación hasta la fecha desconocida; la pandemia generada con el virus Covid-19 que ha obligado a tomar medidas de reclusión y cierre de muchas actividades.



La sociedad no se ha visto afectada significativamente por el Covid 19. Entendemos que podemos desarrollar la actividad con normalidad, aun dentro de esa “nueva normalidad” anunciada.

El sector en el que desarrollamos la actividad, alimentación, su calificación de esencial y la posición económico financiera de partida, nos hace concluir que la entrada en escena del COVID 19 no afecta a la capacidad de evaluación de los usuarios de las cuentas anuales, ni pone en riesgo la aplicación del principio de empresa en funcionamiento.

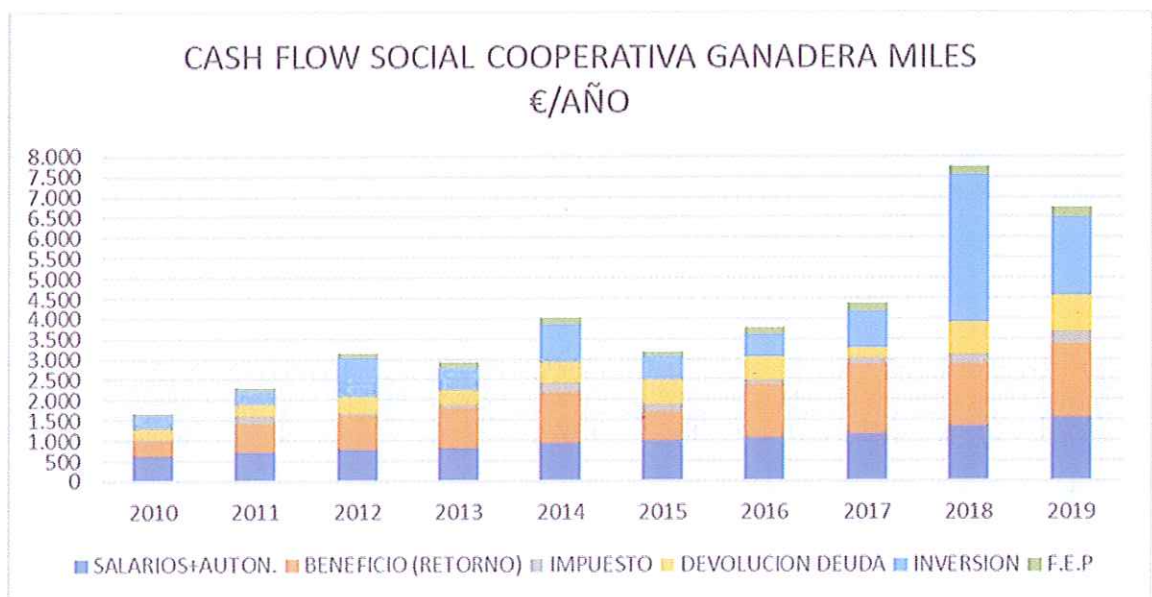
## CONCLUSIONES

El ejercicio 2019 ha sido un año bueno para nuestro sector (venta de cerdo vivo). En este año la Cooperativa Ganadera de Caspe ha incrementado su facturación en un 18,60 %. Debido principalmente a un mayor volumen de producción de pienso y de una mayor cantidad y precio de carne vendidos.

Se ha incrementado más que el año anterior debido principalmente a la subida del precio de cerdo, en el que el valor medio del 2019 fue de 1,35 €/kg frente al 1,26 €/Kg del 2018.

La producción de piensos durante el año 2019 ha sido de 215 miles de Tn suponiendo un aumento de prácticamente un 10,25 % con respecto al año 2018 donde se produjeron 195 miles Tn.

Los Resultados se ven reflejado en la sociedad, medido mediante el Cash Flow Social, que medimos a través de los salarios, el beneficio, los impuestos, la deuda pagada, la inversión realizada ese año y el fondo de educación y promoción.



### EVOLUCION PREVISIBLE DE LA EMPRESA

La evolución previsible de los negocios para el año 2020 está muy influida, a parte del sector, por las medidas políticas y económicas que se tomen para minimizar el impacto del COVID-19 en todo el planeta. En consecuencia, queda en parte supeditada a condiciones externas, ajenas a la sociedad y el entorno directo. No obstante, se cuenta con los medios adecuados que permiten garantizar la continuidad por la solvencia y garantía financiera actuales.

Caspe, a 30 de marzo de 2020

#### EL CONSEJO RECTOR

Fdo.: D. Andrés Martín Pinos

Fdo.: D. Raúl Panillo Beltrán

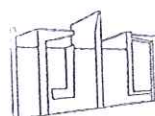
Fdo.: D. Javier Guiraldos Cirac

Fdo.: D. Manuel Fillola Burillo

Fdo.: Dña. María Josefa Gallinat Serrat

Fdo: D. Nestor Valen Martin

Fdo.: D. Manuel Franco Fort



DANIEL AZNAR REVILLA  
CENSOR JURADO AUDITOR  
R.O.A.C. n° 20.068  
ZARAGOZA

## Audidores

INSTITUTO DE CENSORES JURADOS  
DE CUENTAS DE ESPAÑA



